

Haftungsausschluss für Konstruktionszeichnungen und Werkplanungen

Die nachstehende Erklärung dient dazu, die Verantwortlichkeiten und Haftungsbeschränkungen im Zusammenhang mit den erstellten Werkplanungen und Konstruktionszeichnungen nach Kundenanforderungen zu klären. Bitte lesen Sie diesen Haftungsausschluss sorgfältig durch, bevor Sie die bereitgestellten Zeichnungen nutzen.

- Zweck der Zeichnungen:** Die erstellten Werkplanungen und Konstruktionszeichnungen wurde gemäß den bereitgestellten Kundenanforderungen erstellt oder zeigen den Konstruktionsstand der jeweiligen Produkt zum Zeitpunkt der Veröffentlichung. Sie dienen ausschließlich zu Planungs- und Informationszwecken.
- Haftungsbeschränkung:** Die erstellten Zeichnungen wurden nach bestem Wissen und Können erstellt. Dennoch wird keine Gewähr für die Richtigkeit, Vollständigkeit oder Eignung der Zeichnung für einen bestimmten Zweck übernommen. Der Kunde ist sich bewusst, dass Konstruktionszeichnungen komplex sind und auf verschiedene Weise interpretiert werden können.
- Keine Garantie für Umsetzbarkeit:** Die Tatsache, dass Zeichnungen erstellt wurden, impliziert nicht automatisch, dass das daraus resultierende Projekt technisch oder rechtlich umsetzbar ist. Es liegt in der Verantwortung des Kunden, sicherzustellen, dass die geplanten Konstruktionen den örtlichen Vorschriften, Normen und Gesetzen entsprechen.
- Veränderungen und Abweichungen:** Der Kunde sollte beachten, dass Änderungen oder Abweichungen von den bereitgestellten Zeichnungen Auswirkungen auf die Integrität und Sicherheit des Projektes haben können. Jegliche Änderungen sollten von qualifiziertem Fachpersonal überprüft werden. Der Kunde ist selbst verantwortlich, jeweils die aktuelle Zeichnungsversion zu verwenden. Im Zweifel sind diese neu von der Website des Herstellers herunterzuladen oder direkt beim Hersteller anzufordern.
- Haftungsausschluss bei Schäden:** Wir übernehmen keine Haftung für Schäden, die sich aus der Nutzung der bereitgestellten Zeichnungen ergeben könnten. Dies schließt direkte, indirekte, zufällige oder Folgeschäden ein.
- Änderungen am Projekt:** Der Kunde verpflichtet sich, eventuelle Änderungen am Projekt, die auf Grundlage der bereitgestellten Zeichnungen vorgenommen werden, von kompetentem Fachpersonal überprüfen zu lassen, um mögliche Risiken zu minimieren.
- Geistiges Eigentum:** Die erstellten Zeichnungen bleiben unser geistiges Eigentum, es sei denn, es wurde ausdrücklich eine andere Vereinbarung getroffen. Eine unbefugte Verwendung, Vervielfältigung oder Verbreitung der Zeichnungen ist untersagt.
- Kommunikation:** Jegliche Kommunikation oder Korrespondenz im Zusammenhang mit den erstellten Zeichnungen sollte schriftlich erfolgen, um eindeutige Nachweise zu haben.

Durch die Nutzung der bereitgestellten Zeichnungen stimmt der Kunde diesem Haftungsausschluss zu und erkennt an, die Verantwortung für die Überprüfung und Umsetzbarkeit der Zeichnungen zu tragen.

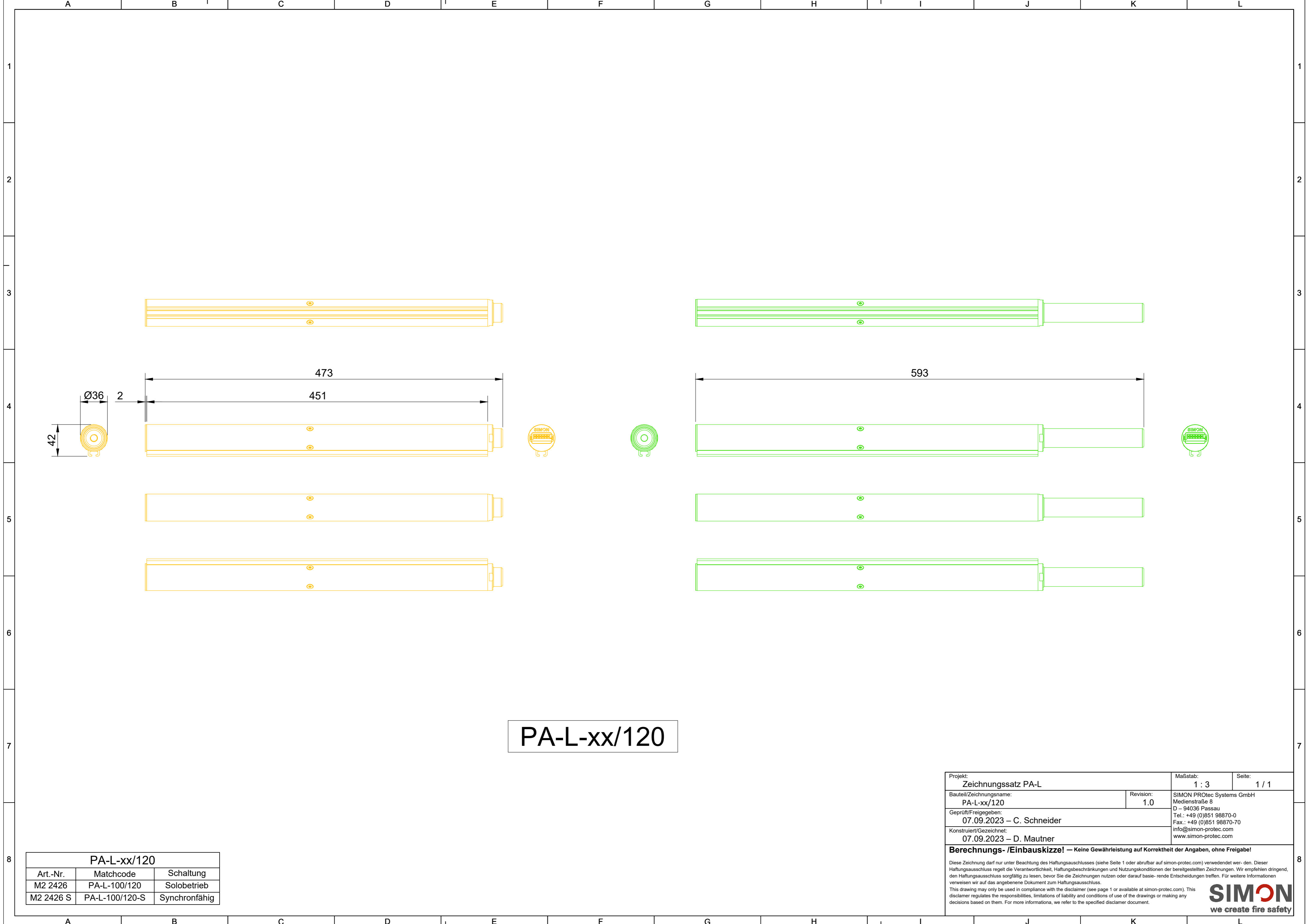
Exclusion of liability for construction drawings and work plans

The following declaration serves to clarify the responsibilities and limitations of liability in connection with the work plans and construction drawings created according to customer requirements. Please read this disclaimer carefully before using the drawings provided.

- Purpose of the drawings:** The work plans and constructions drawings created were created in accordance with the customer requirements provide or show the construction status of the respective products at the time of publication. They are for planning and informational purposes only.
- Limitation of the drawings:** The drawings created were created to the best of our knowledge and ability. However, no guarantee is given for the correctness, completeness or suitability of the drawings for a specific purpose. The customer is aware that construction drawings are complex and can be interpreted in different ways.
- No Cuarantee of Feasibility:** The fact that drawings have been made does not automatically imply that the resulting project is technically or legally feasible. it is the customer`s responsibility to ensure that proposed constructions comply with local regulations, standards and legislation.
- Changer and Deviations:** The customer should note that changes or deviations form the drawings provided ma affect the integrity and safety of the protect. Any changes should be reviewed by qualified professionals. The customer is responsible for using the current version of the drawing. If in doubt, these should be downloaded from the manufacturer`s website or requested directly from the manufacturer.
- Disclaimer of Damades:** We accept no liability for any damage, that may result form the use of the drawings provided. This includes direct, indierect incidental or consequential damages.
- Chandes to the project:** The customer undertakes to have any changes made to the project, which are made on the basis of the drawings provided, checked by competent technical personal in order to minimize possible risks.
- Intellectual property:** The drawings created remain our intellectual property, unless another agreement has been expressly made. Unauthorized use, duplication or distribution of the drawings is prohibited.
- Communication:** Any communication or correspondence related to the drawings produced should be in writing in order to have clear evidence.

By using the drawings provided, the customer agrees to this disclaimer and acknowledges that he is rsponsible for the verification and feasibility of the drawings.

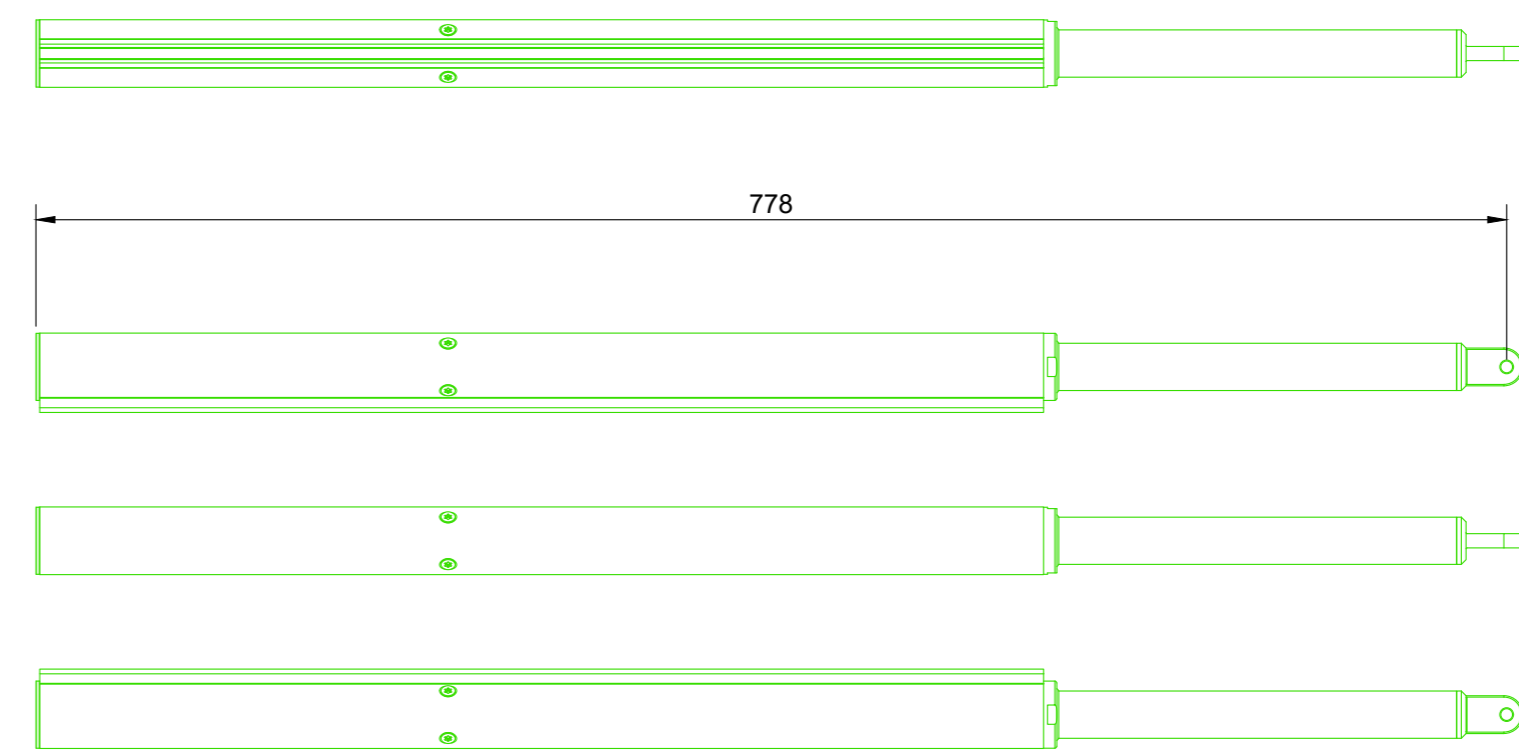

Projekt: Zeichnungssatz PA-L	Maßstab: 1 : 1	Seite: 1 / 1
Bauteil/Zeichnungsname: Haftungsausschluss Exclusion of Liability	Revision: 1.0	SIMON PROtec Systems GmbH Medienstraße 8 D – 94036 Passau Tel.: +49 (0)851 98870-0 Fax.: +49 (0)851 98870-70 info@simon-protec.com www.simon-protec.com
Geprüft/Freigegeben: 07.09.2023 – C. Schneider	Konstruiert/Gezeichnet: 07.09.2023 – D. Mautner	
Berechnungs- /Einbauskizze! – Keine Gewährleistung auf Korrektheit der Angaben, ohne Freigabe!		
<small>Diese Zeichnung darf nur unter Beachtung des Haftungsausschlusses (siehe Seite 1 oder abrufbar auf simon-protec.com) verwendet werden. Dieser Haftungsausschluss regelt die Verantwortlichkeit, Haftungsbeschränkungen und Nutzungskonditionen der bereitgestellten Zeichnungen. Wir empfehlen dringend, den Haftungsausschluss sorgfältig zu lesen, bevor Sie die Zeichnungen nutzen oder darauf basierende Entscheidungen treffen. Für weitere Informationen verweisen wir auf das angegebene Dokument zum Haftungsausschluss. This drawing may only be used in compliance with the disclaimer (see page 1 or available at simon-protec.com). This disclaimer regulates the responsibilities, limitations of liability and conditions of use of the drawings or making any decisions based on them. For more information, we refer to the specified disclaimer document.</small>		



PA-L-xx/120

PA-L-xx/120		
Art.-Nr.	Matchcode	Schaltung
M2 2426	PA-L-100/120	Solobetrieb
M2 2426 S	PA-L-100/120-S	Synchronfähig


Projekt: Zeichnungssatz PA-L	Maßstab: 1 : 3	Seite: 1 / 1
Bauteil/Zeichnungsname: PA-L-xx/120	Revision: 1.0	SIMON PROtec Systems GmbH Medienstraße 8 D - 94036 Passau
Geprüft/Freigegeben: 07.09.2023 - C. Schneider	Konstruiert/Gezeichnet: 07.09.2023 - D. Mautner	Tel.: +49 (0)851 98870-0 Fax.: +49 (0)851 98870-70 info@simon-protec.com www.simon-protec.com
Berechnungs- /Einbauskizze! — Keine Gewährleistung auf Korrektheit der Angaben, ohne Freigabe!		
<p><small>Diese Zeichnung darf nur unter Beachtung des Haftungsausschlusses (siehe Seite 1 oder abrufbar auf simon-protec.com) verwendet werden. Dieser Haftungsausschluss regelt die Verantwortlichkeit, Haftungsbeschränkungen und Nutzungskonditionen der bereitgestellten Zeichnungen. Wir empfehlen dringend, den Haftungsausschluss sorgfältig zu lesen, bevor Sie die Zeichnungen nutzen oder darauf basierende Entscheidungen treffen. Für weitere Informationen verweisen wir auf das angegebene Dokument zum Haftungsausschluss.</small></p> <p><small>This drawing may only be used in compliance with the disclaimer (see page 1 or available at simon-protec.com). This disclaimer regulates the responsibilities, limitations of liability and conditions of use of the drawings or making any decisions based on them. For more information, we refer to the specified disclaimer document.</small></p>		
		SIMON we create fire safety



PA-L-xx/200

PA-L-xx/200		
Art.-Nr.	Matchcode	Schaltung
M2 2401	PA-L-50/200	Solobetrieb
M2 2401 S	PA-L-50/200-S	Synchronfähig
M2 2411	PA-L-75/200	Solobetrieb
M2 2411 S	PA-L-75/200-S	Synchronfähig
M2 2421	PA-L-100/200	Solobetrieb
M2 2421 S	PA-L-100/200-S	Synchronfähig

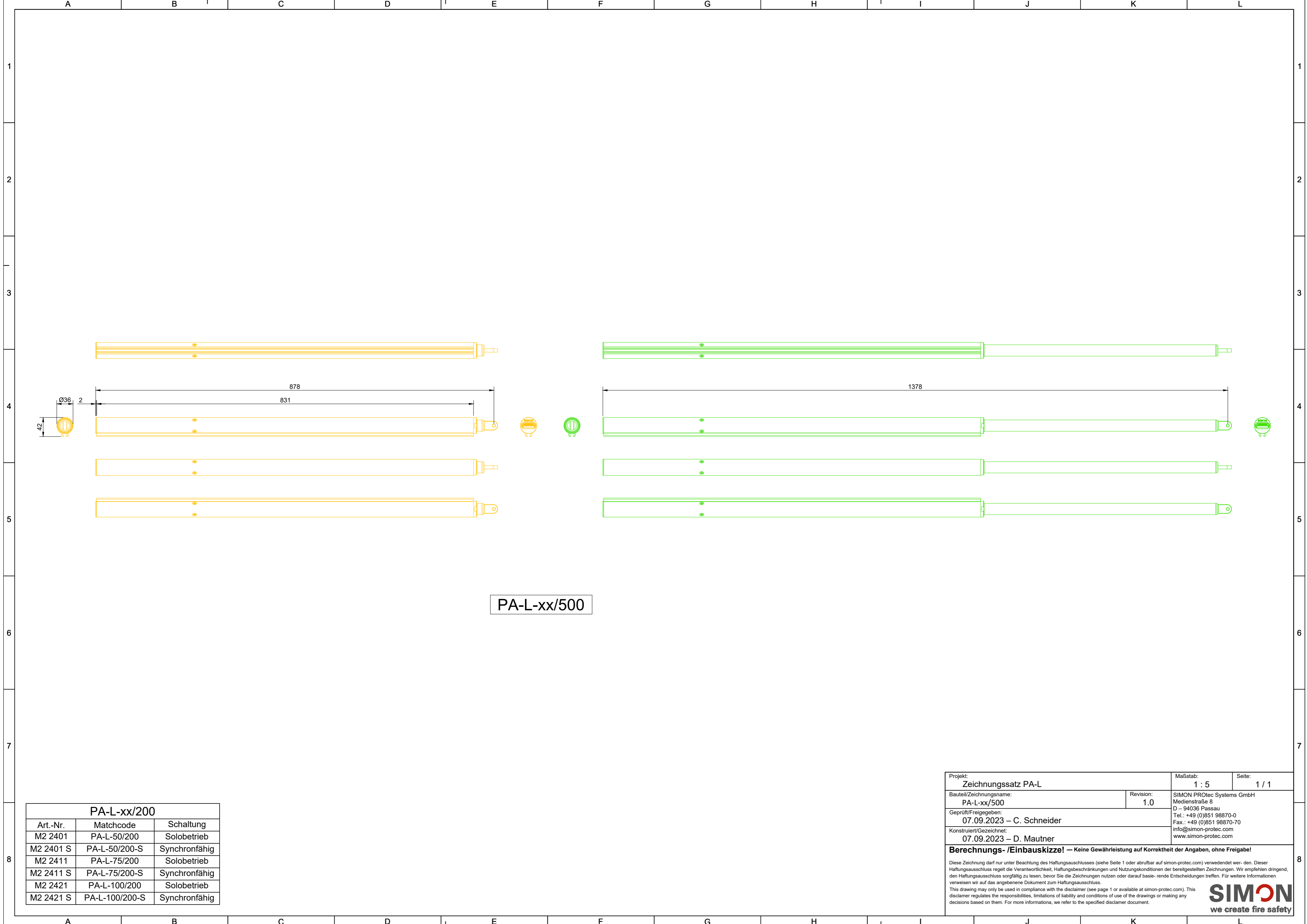
Projekt: Zeichnungssatz PA-L	Maßstab: 1 : 4	Seite: 1 / 1
Bauteil/Zeichnungsname: PA-L-xx/200	Revision: 1.0	SIMON PROtec Systems GmbH Medienstraße 8 D - 94036 Passau
Geprüft/Freigegeben: 07.09.2023 - C. Schneider	Konstruiert/Gezeichnet: 07.09.2023 - D. Mautner	Tel.: +49 (0)851 98870-0 Fax.: +49 (0)851 98870-70 info@simon-protec.com www.simon-protec.com
Berechnungs- /Einbauskizze! — Keine Gewährleistung auf Korrektheit der Angaben, ohne Freigabe!		
<small>Diese Zeichnung darf nur unter Beachtung des Haftungsausschlusses (siehe Seite 1 oder abrufbar auf simon-protec.com) verwendet werden. Dieser Haftungsausschluss regelt die Verantwortlichkeit, Haftungsbeschränkungen und Nutzungskonditionen der bereitgestellten Zeichnungen. Wir empfehlen dringend, den Haftungsausschluss sorgfältig zu lesen, bevor Sie die Zeichnungen nutzen oder darauf basierende Entscheidungen treffen. Für weitere Informationen verweisen wir auf das angegebene Dokument zum Haftungsausschluss. This drawing may only be used in compliance with the disclaimer (see page 1 or available at simon-protec.com). This disclaimer regulates the responsibilities, limitations of liability and conditions of use of the drawings or making any decisions based on them. For more information, we refer to the specified disclaimer document.</small>		
		SIMON we create fire safety



PA-L-xx/300

PA-L-xx/300		
Art.-Nr.	Matchcode	Schaltung
M2 2402	PA-L-50/300	Solobetrieb
M2 2402 S	PA-L-50/300-S	Synchronfähig
M2 2412	PA-L-75/300	Solobetrieb
M2 2412 S	PA-L-75/300-S	Synchronfähig
M2 2422	PA-L-100/300	Solobetrieb
M2 2422 S	PA-L-100/300-S	Synchronfähig


Projekt: Zeichnungssatz PA-L	Maßstab: 1 : 4	Seite: 1 / 1
Bauteil/Zeichnungsname: PA-L-xx/300	Revision: 1.0	SIMON PROtec Systems GmbH Medienstraße 8 D - 94036 Passau
Geprüft/Freigegeben: 07.09.2023 - C. Schneider	Konstruiert/Gezeichnet: 07.09.2023 - D. Mautner	Tel.: +49 (0)851 98870-0 Fax.: +49 (0)851 98870-70 info@simon-protec.com www.simon-protec.com
Berechnungs- /Einbauskizze! — Keine Gewährleistung auf Korrektheit der Angaben, ohne Freigabe!		
<small>Diese Zeichnung darf nur unter Beachtung des Haftungsausschlusses (siehe Seite 1 oder abrufbar auf simon-protec.com) verwendet werden. Dieser Haftungsausschluss regelt die Verantwortlichkeit, Haftungsbeschränkungen und Nutzungskonditionen der bereitgestellten Zeichnungen. Wir empfehlen dringend, den Haftungsausschluss sorgfältig zu lesen, bevor Sie die Zeichnungen nutzen oder darauf basierende Entscheidungen treffen. Für weitere Informationen verweisen wir auf das angegebene Dokument zum Haftungsausschluss. This drawing may only be used in compliance with the disclaimer (see page 1 or available at simon-protec.com). This disclaimer regulates the responsibilities, limitations of liability and conditions of use of the drawings or making any decisions based on them. For more information, we refer to the specified disclaimer document.</small>		
		SIMON we create fire safety



PA-L-xx/500

PA-L-xx/200		
Art.-Nr.	Matchcode	Schaltung
M2 2401	PA-L-50/200	Solobetrieb
M2 2401 S	PA-L-50/200-S	Synchronfähig
M2 2411	PA-L-75/200	Solobetrieb
M2 2411 S	PA-L-75/200-S	Synchronfähig
M2 2421	PA-L-100/200	Solobetrieb
M2 2421 S	PA-L-100/200-S	Synchronfähig


Projekt: Zeichnungssatz PA-L	Maßstab: 1 : 5	Seite: 1 / 1
Bauteil/Zeichnungsname: PA-L-xx/500	Revision: 1.0	SIMON PROtec Systems GmbH Medienstraße 8 D - 94036 Passau
Geprüft/Freigegeben: 07.09.2023 - C. Schneider	Konstruiert/Gezeichnet: 07.09.2023 - D. Mautner	Tel.: +49 (0)851 98870-0 Fax.: +49 (0)851 98870-70 info@simon-protec.com www.simon-protec.com
Berechnungs- /Einbauskizze! — Keine Gewährleistung auf Korrektheit der Angaben, ohne Freigabe!		
<small>Diese Zeichnung darf nur unter Beachtung des Haftungsausschlusses (siehe Seite 1 oder abrufbar auf simon-protec.com) verwendet werden. Dieser Haftungsausschluss regelt die Verantwortlichkeit, Haftungsbeschränkungen und Nutzungskonditionen der bereitgestellten Zeichnungen. Wir empfehlen dringend, den Haftungsausschluss sorgfältig zu lesen, bevor Sie die Zeichnungen nutzen oder darauf basierende Entscheidungen treffen. Für weitere Informationen verweisen wir auf das angegebene Dokument zum Haftungsausschluss. This drawing may only be used in compliance with the disclaimer (see page 1 or available at simon-protec.com). This disclaimer regulates the responsibilities, limitations of liability and conditions of use of the drawings or making any decisions based on them. For more information, we refer to the specified disclaimer document.</small>		
		SIMON we create fire safety



PA-L-xx/750

PA-L-xx/200		
Art.-Nr.	Matchcode	Schaltung
M2 2401	PA-L-50/200	Solobetrieb
M2 2401 S	PA-L-50/200-S	Synchronfähig
M2 2411	PA-L-75/200	Solobetrieb
M2 2411 S	PA-L-75/200-S	Synchronfähig
M2 2421	PA-L-100/200	Solobetrieb
M2 2421 S	PA-L-100/200-S	Synchronfähig

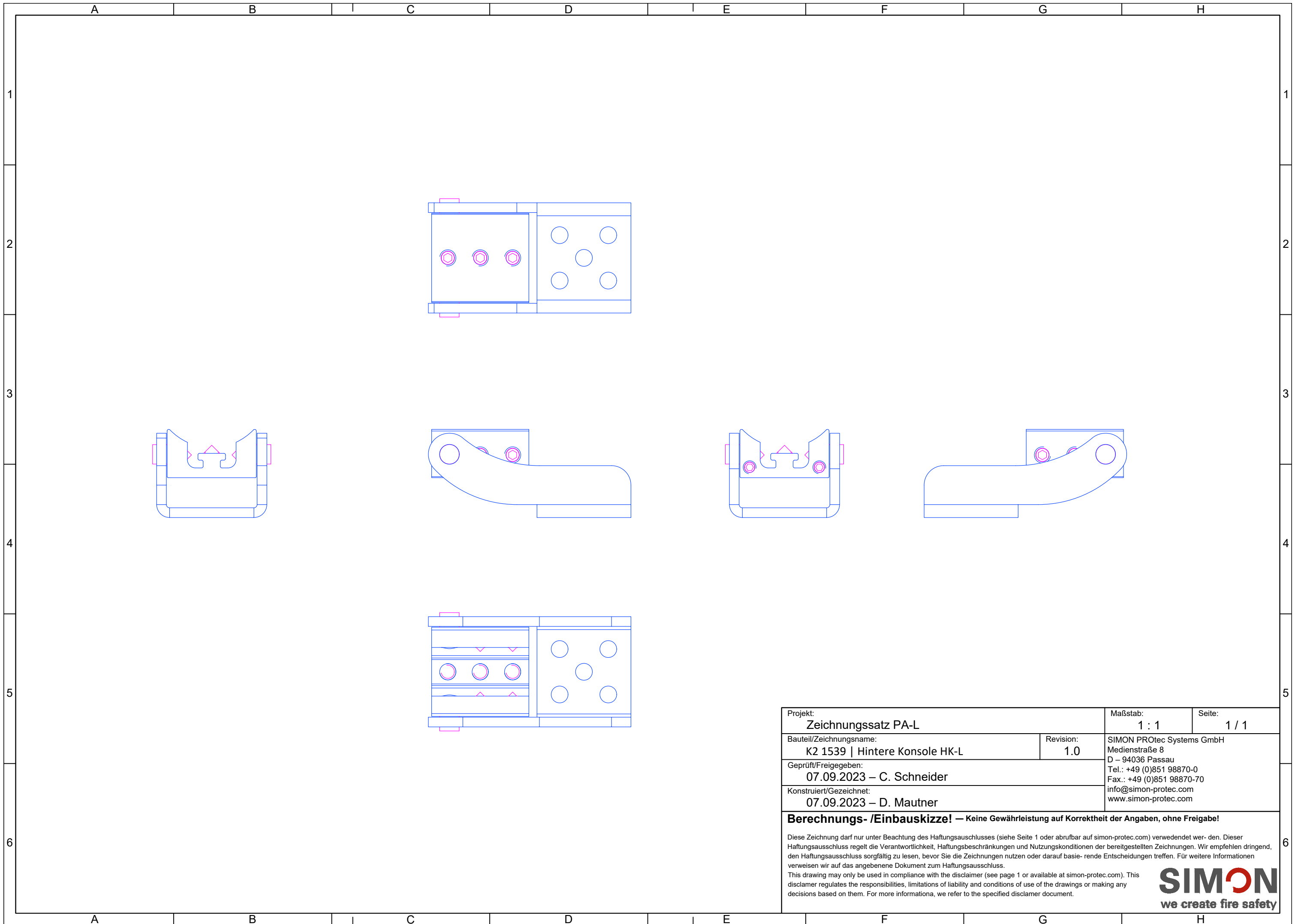
Projekt: Zeichnungssatz PA-L	Maßstab: 1 : 7	Seite: 1 / 1
Bauteil/Zeichnungsname: PA-L-xx/750	Revision: 1.0	SIMON PROtec Systems GmbH Medienstraße 8 D - 94036 Passau
Geprüft/Freigegeben: 07.09.2023 - C. Schneider	Konstruiert/Gezeichnet: 07.09.2023 - D. Mautner	Tel.: +49 (0)851 98870-0 Fax.: +49 (0)851 98870-70 info@simon-protec.com www.simon-protec.com
Berechnungs- /Einbauskizze! — Keine Gewährleistung auf Korrektheit der Angaben, ohne Freigabe!		
<small>Diese Zeichnung darf nur unter Beachtung des Haftungsausschlusses (siehe Seite 1 oder abrufbar auf simon-protec.com) verwendet werden. Dieser Haftungsausschluss regelt die Verantwortlichkeit, Haftungsbeschränkungen und Nutzungskonditionen der bereitgestellten Zeichnungen. Wir empfehlen dringend, den Haftungsausschluss sorgfältig zu lesen, bevor Sie die Zeichnungen nutzen oder darauf basierende Entscheidungen treffen. Für weitere Informationen verweisen wir auf das angegebene Dokument zum Haftungsausschluss. This drawing may only be used in compliance with the disclaimer (see page 1 or available at simon-protec.com). This disclaimer regulates the responsibilities, limitations of liability and conditions of use of the drawings or making any decisions based on them. For more information, we refer to the specified disclaimer document.</small>		
		SIMON we create fire safety



PA-L-xx/1000

PA-L-xx/1000		
Art.-Nr.	Matchcode	Schaltung
M2 2405	PA-L-50/1000	Solobetrieb
M2 2405 S	PA-L-50/1000-S	Synchronfähig
M2 2415	PA-L-75/1000	Solobetrieb
M2 2415 S	PA-L-75/1000-S	Synchronfähig
M2 2425	PA-L-100/1000	Solobetrieb
M2 2425 S	PA-L-100/1000-S	Synchronfähig

Projekt: Zeichnungssatz PA-L		Maßstab: 1 : 8	Seite: 1 / 1
Bauteil/Zeichnungsname: PA-L-xx/1000		Revision: 1.0	SIMON PROtec Systems GmbH Medienstraße 8 D - 94036 Passau
Geprüft/Freigegeben: 07.09.2023 - C. Schneider		Tel.: +49 (0)851 98870-0 Fax.: +49 (0)851 98870-70 info@simon-protec.com www.simon-protec.com	
Konstruiert/Gezeichnet: 07.09.2023 - D. Mautner		Berechnungs- /Einbauskizze! — Keine Gewährleistung auf Korrektheit der Angaben, ohne Freigabe!	
<p><small>Diese Zeichnung darf nur unter Beachtung des Haftungsausschlusses (siehe Seite 1 oder abrufbar auf simon-protec.com) verwendet werden. Dieser Haftungsausschluss regelt die Verantwortlichkeit, Haftungsbeschränkungen und Nutzungskonditionen der bereitgestellten Zeichnungen. Wir empfehlen dringend, den Haftungsausschluss sorgfältig zu lesen, bevor Sie die Zeichnungen nutzen oder darauf basierende Entscheidungen treffen. Für weitere Informationen verweisen wir auf das angegebene Dokument zum Haftungsausschluss.</small></p> <p><small>This drawing may only be used in compliance with the disclaimer (see page 1 or available at simon-protec.com). This disclaimer regulates the responsibilities, limitations of liability and conditions of use of the drawings or making any decisions based on them. For more information, we refer to the specified disclaimer document.</small></p>			
			SIMON we create fire safety



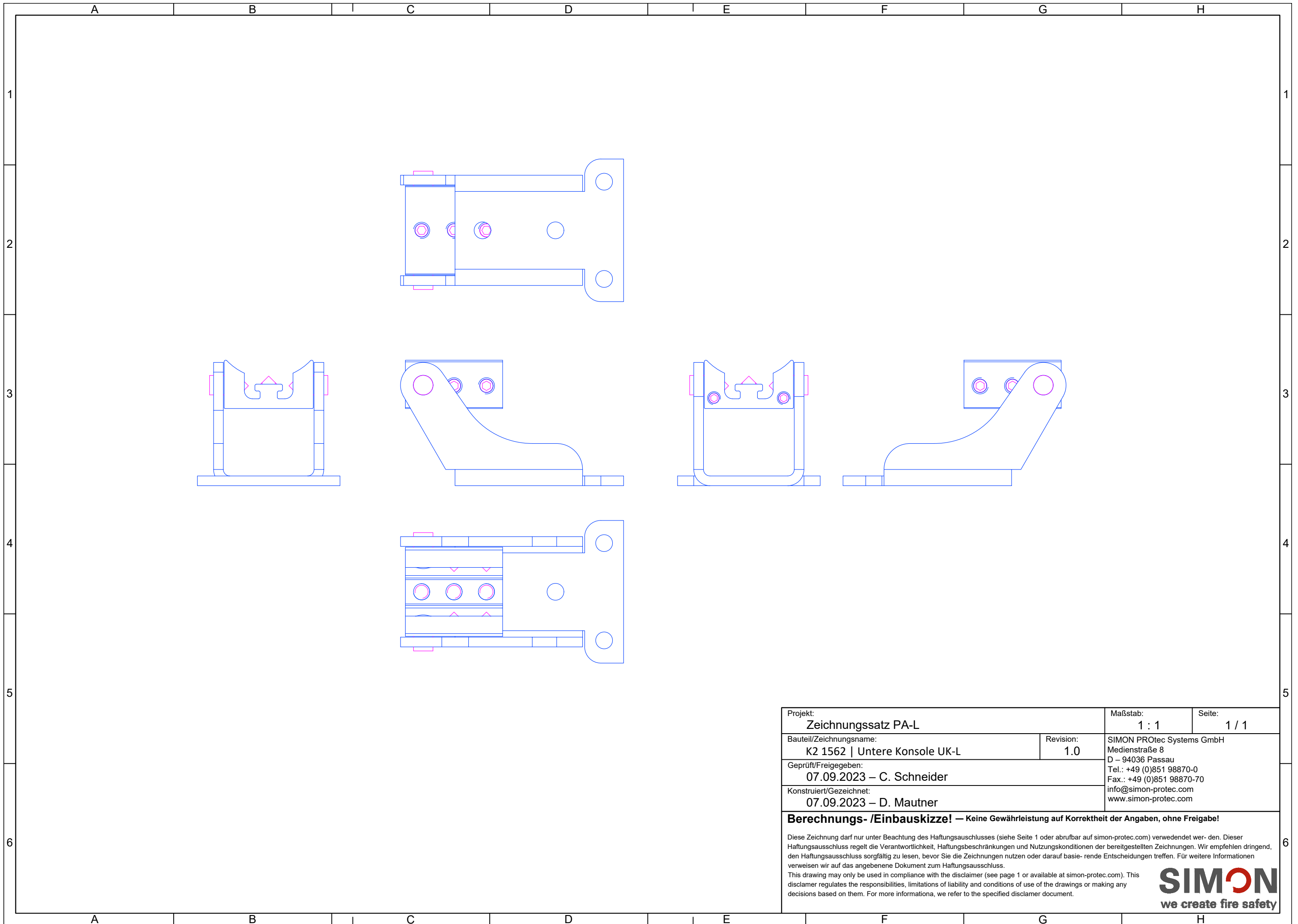
Projekt: Zeichnungssatz PA-L		Maßstab: 1 : 1	Seite: 1 / 1
Bauteil/Zeichnungsname: K2 1539 Hintere Konsole HK-L		Revision: 1.0	SIMON PROtec Systems GmbH Medienstraße 8 D – 94036 Passau Tel.: +49 (0)851 98870-0 Fax.: +49 (0)851 98870-70 info@simon-protec.com www.simon-protec.com
Geprüft/Freigegeben: 07.09.2023 – C. Schneider			
Konstruiert/Gezeichnet: 07.09.2023 – D. Mautner			

Berechnungs- /Einbauskitze! — Keine Gewährleistung auf Korrektheit der Angaben, ohne Freigabe!

Diese Zeichnung darf nur unter Beachtung des Haftungsausschlusses (siehe Seite 1 oder abrufbar auf simon-protec.com) verwendet werden. Dieser Haftungsausschluss regelt die Verantwortlichkeit, Haftungsbeschränkungen und Nutzungskonditionen der bereitgestellten Zeichnungen. Wir empfehlen dringend, den Haftungsausschluss sorgfältig zu lesen, bevor Sie die Zeichnungen nutzen oder darauf basierende Entscheidungen treffen. Für weitere Informationen verweisen wir auf das angegebene Dokument zum Haftungsausschluss.

This drawing may only be used in compliance with the disclaimer (see page 1 or available at simon-protec.com). This disclaimer regulates the responsibilities, limitations of liability and conditions of use of the drawings or making any decisions based on them. For more information, we refer to the specified disclaimer document.





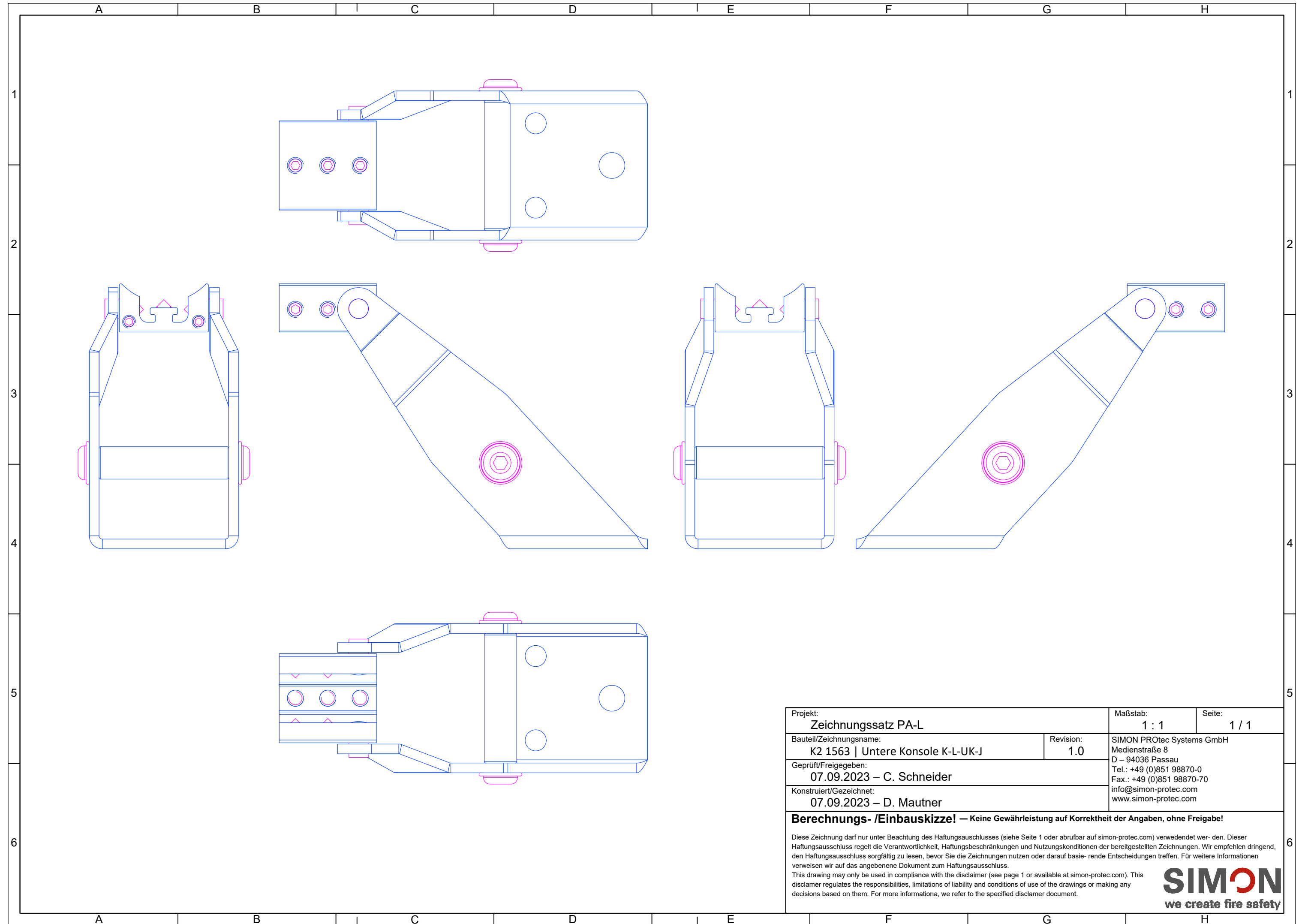
Projekt: Zeichnungssatz PA-L		Maßstab: 1 : 1	Seite: 1 / 1
Bauteil/Zeichnungsname: K2 1562 Untere Konsole UK-L		Revision: 1.0	SIMON PROtec Systems GmbH Medienstraße 8 D – 94036 Passau Tel.: +49 (0)851 98870-0 Fax.: +49 (0)851 98870-70 info@simon-protec.com www.simon-protec.com
Geprüft/Freigegeben: 07.09.2023 – C. Schneider			
Konstruiert/Gezeichnet: 07.09.2023 – D. Mautner			

Berechnungs- /Einbauskitze! — Keine Gewährleistung auf Korrektheit der Angaben, ohne Freigabe!

Diese Zeichnung darf nur unter Beachtung des Haftungsausschlusses (siehe Seite 1 oder abrufbar auf simon-protec.com) verwendet werden. Dieser Haftungsausschluss regelt die Verantwortlichkeit, Haftungsbeschränkungen und Nutzungskonditionen der bereitgestellten Zeichnungen. Wir empfehlen dringend, den Haftungsausschluss sorgfältig zu lesen, bevor Sie die Zeichnungen nutzen oder darauf basierende Entscheidungen treffen. Für weitere Informationen verweisen wir auf das angebenene Dokument zum Haftungsausschluss.

This drawing may only be used in compliance with the disclaimer (see page 1 or available at simon-protec.com). This disclaimer regulates the responsibilities, limitations of liability and conditions of use of the drawings or making any decisions based on them. For more information, we refer to the specified disclaimer document.

SIMON
we create fire safety



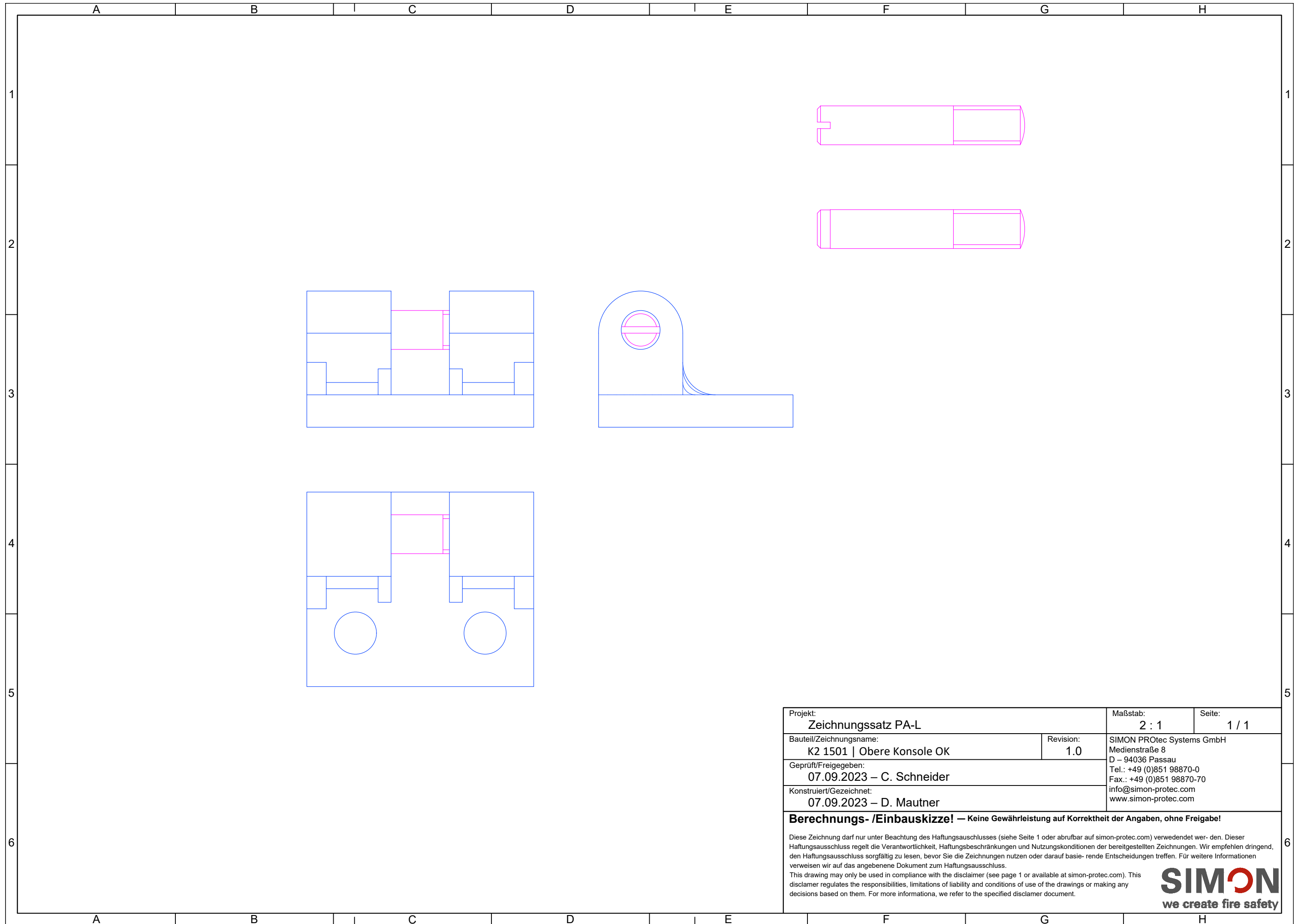
Projekt: Zeichnungssatz PA-L		Maßstab: 1 : 1	Seite: 1 / 1
Bauteil/Zeichnungsname: K2 1563 Untere Konsole K-L-UK-J		Revision: 1.0	SIMON PROtec Systems GmbH Medienstraße 8 D – 94036 Passau Tel.: +49 (0)851 98870-0 Fax.: +49 (0)851 98870-70 info@simon-protec.com www.simon-protec.com
Geprüft/Freigegeben: 07.09.2023 – C. Schneider		Konstruiert/Gezeichnet: 07.09.2023 – D. Mautner	

Berechnungs- /Einbauskitze! — Keine Gewährleistung auf Korrektheit der Angaben, ohne Freigabe!

Diese Zeichnung darf nur unter Beachtung des Haftungsausschlusses (siehe Seite 1 oder abrufbar auf simon-protec.com) verwendet werden. Dieser Haftungsausschluss regelt die Verantwortlichkeit, Haftungsbeschränkungen und Nutzungskonditionen der bereitgestellten Zeichnungen. Wir empfehlen dringend, den Haftungsausschluss sorgfältig zu lesen, bevor Sie die Zeichnungen nutzen oder darauf basierende Entscheidungen treffen. Für weitere Informationen verweisen wir auf das angegebene Dokument zum Haftungsausschluss.

This drawing may only be used in compliance with the disclaimer (see page 1 or available at simon-protec.com). This disclaimer regulates the responsibilities, limitations of liability and conditions of use of the drawings or making any decisions based on them. For more information, we refer to the specified disclaimer document.

SIMON
we create fire safety



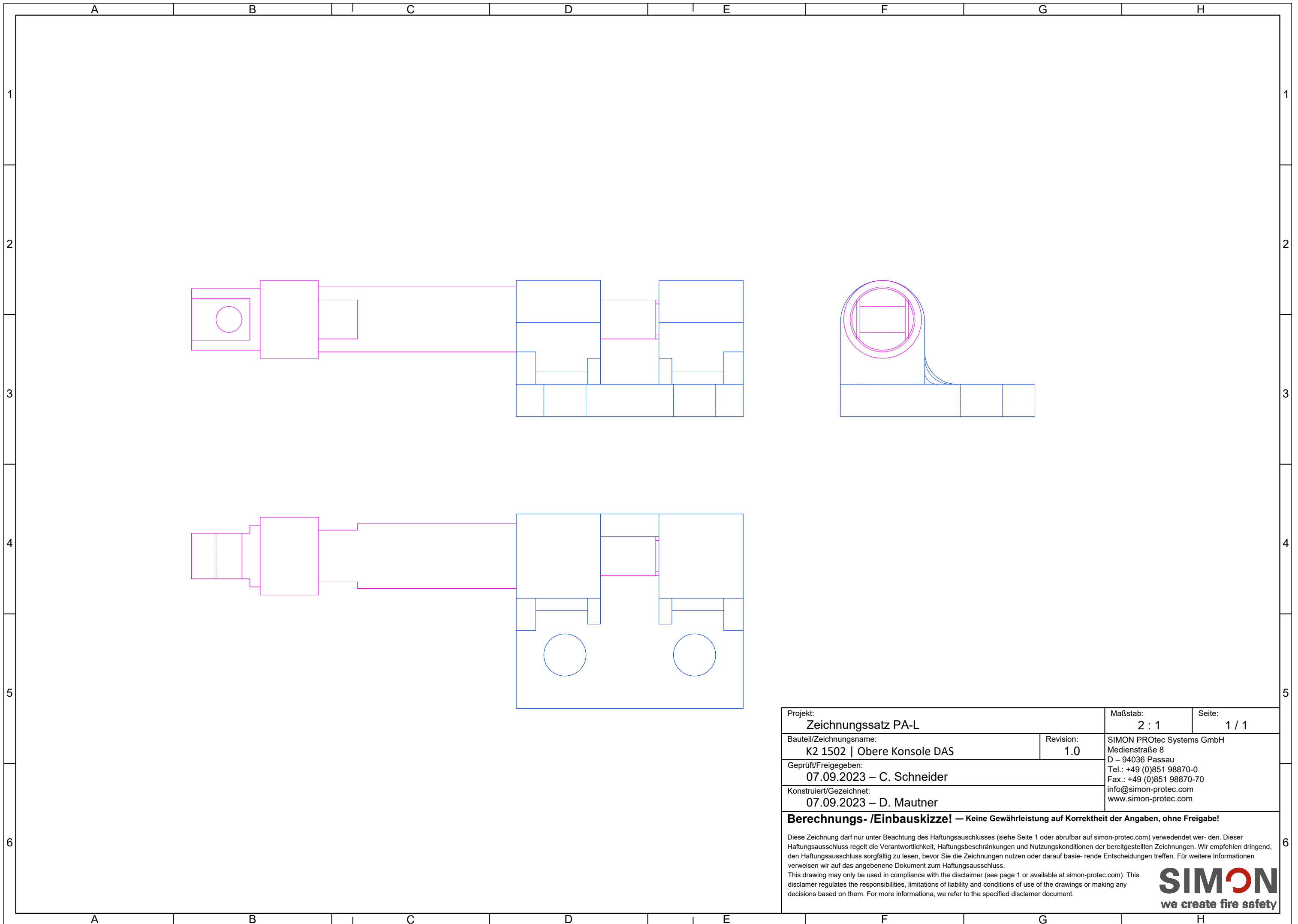
Projekt: Zeichnungssatz PA-L		Maßstab: 2 : 1	Seite: 1 / 1
Bauteil/Zeichnungsname: K2 1501 Obere Konsole OK		Revision: 1.0	SIMON PROtec Systems GmbH Medienstraße 8 D – 94036 Passau Tel.: +49 (0)851 98870-0 Fax.: +49 (0)851 98870-70 info@simon-protec.com www.simon-protec.com
Geprüft/Freigegeben: 07.09.2023 – C. Schneider			
Konstruiert/Gezeichnet: 07.09.2023 – D. Mautner			

Berechnungs- /Einbauskitze! — Keine Gewährleistung auf Korrektheit der Angaben, ohne Freigabe!

Diese Zeichnung darf nur unter Beachtung des Haftungsausschlusses (siehe Seite 1 oder abrufbar auf simon-protec.com) verwendet werden. Dieser Haftungsausschluss regelt die Verantwortlichkeit, Haftungsbeschränkungen und Nutzungskonditionen der bereitgestellten Zeichnungen. Wir empfehlen dringend, den Haftungsausschluss sorgfältig zu lesen, bevor Sie die Zeichnungen nutzen oder darauf basierende Entscheidungen treffen. Für weitere Informationen verweisen wir auf das angebenene Dokument zum Haftungsausschluss.

This drawing may only be used in compliance with the disclaimer (see page 1 or available at simon-protec.com). This disclaimer regulates the responsibilities, limitations of liability and conditions of use of the drawings or making any decisions based on them. For more information, we refer to the specified disclaimer document.

SIMON
we create fire safety



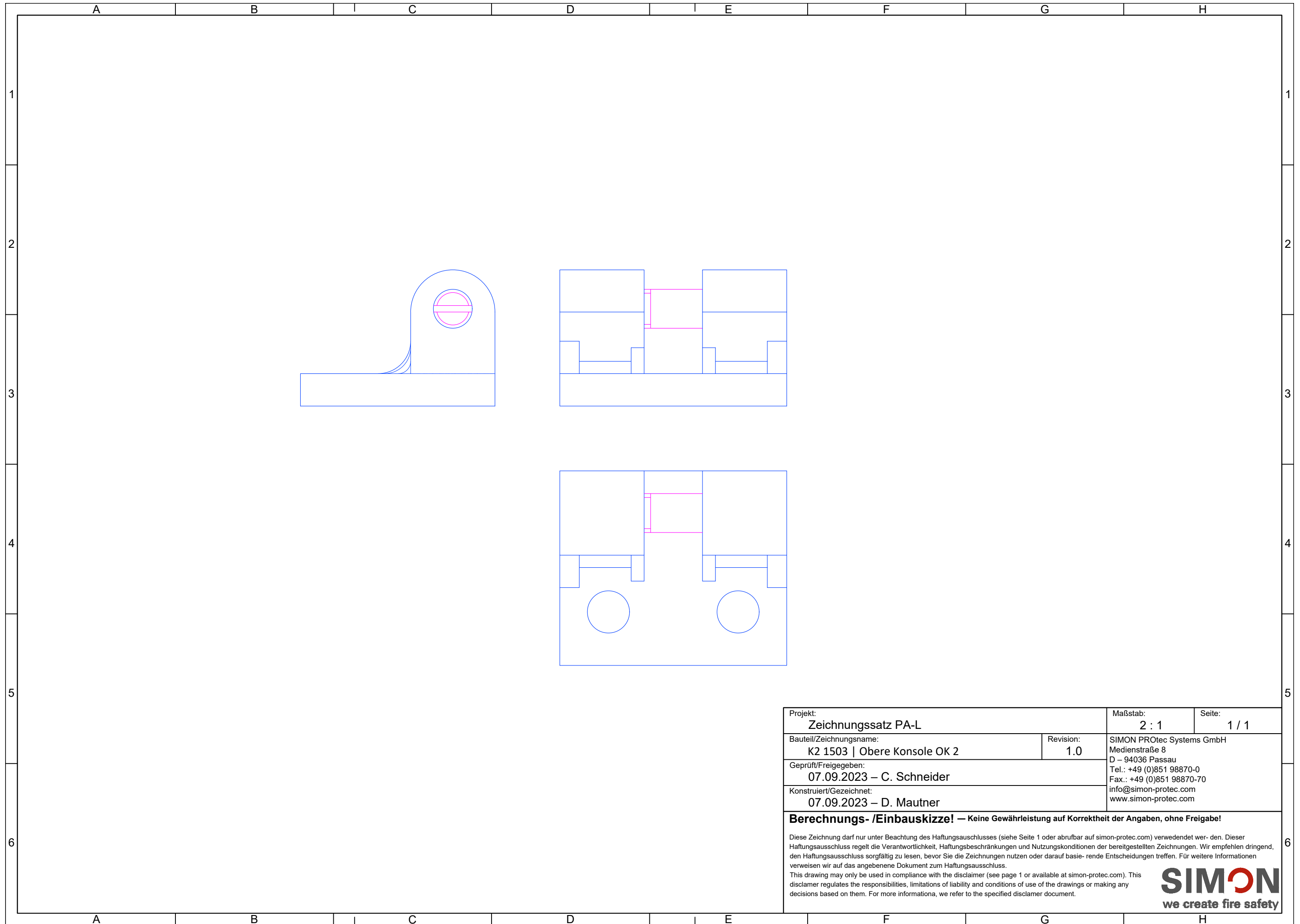
Projekt: Zeichnungssatz PA-L		Maßstab: 2 : 1	Seite: 1 / 1
Bauteil/Zeichnungsname: K2 1502 Obere Konsole DAS		Revision: 1.0	SIMON PROtec Systems GmbH Medienstraße 8 D – 94036 Passau Tel.: +49 (0)851 98870-0 Fax.: +49 (0)851 98870-70 info@simon-protec.com www.simon-protec.com
Geprüft/Freigegeben: 07.09.2023 – C. Schneider			
Konstruiert/Gezeichnet: 07.09.2023 – D. Mautner			

Berechnungs- /Einbauskizze! — Keine Gewährleistung auf Korrektheit der Angaben, ohne Freigabe!

Diese Zeichnung darf nur unter Beachtung des Haftungsausschlusses (siehe Seite 1 oder abrufbar auf simon-protec.com) verwendet werden. Dieser Haftungsausschluss regelt die Verantwortlichkeit, Haftungsbeschränkungen und Nutzungskonditionen der bereitgestellten Zeichnungen. Wir empfehlen dringend, den Haftungsausschluss sorgfältig zu lesen, bevor Sie die Zeichnungen nutzen oder darauf basierende Entscheidungen treffen. Für weitere Informationen verweisen wir auf das angebenene Dokument zum Haftungsausschluss.

This drawing may only be used in compliance with the disclaimer (see page 1 or available at simon-protec.com). This disclaimer regulates the responsibilities, limitations of liability and conditions of use of the drawings or making any decisions based on them. For more information, we refer to the specified disclaimer document.

SIMON
we create fire safety



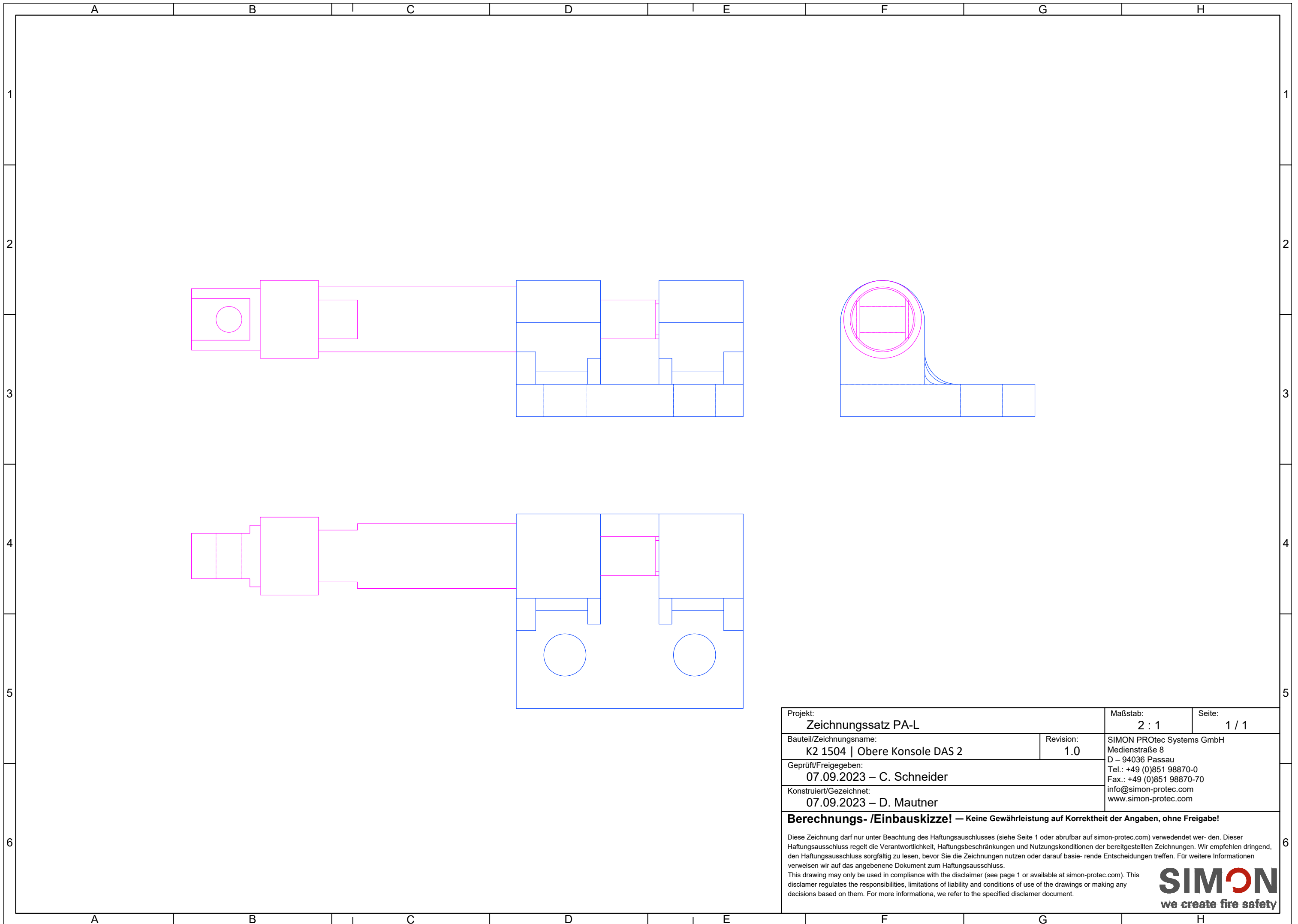
Projekt: Zeichnungssatz PA-L		Maßstab: 2 : 1	Seite: 1 / 1
Bauteil/Zeichnungsname: K2 1503 Obere Konsole OK 2		Revision: 1.0	SIMON PROtec Systems GmbH Medienstraße 8 D – 94036 Passau Tel.: +49 (0)851 98870-0 Fax.: +49 (0)851 98870-70 info@simon-protec.com www.simon-protec.com
Geprüft/Freigegeben: 07.09.2023 – C. Schneider			
Konstruiert/Gezeichnet: 07.09.2023 – D. Mautner			

Berechnungs- /Einbauskizze! — Keine Gewährleistung auf Korrektheit der Angaben, ohne Freigabe!

Diese Zeichnung darf nur unter Beachtung des Haftungsausschlusses (siehe Seite 1 oder abrufbar auf simon-protec.com) verwendet werden. Dieser Haftungsausschluss regelt die Verantwortlichkeit, Haftungsbeschränkungen und Nutzungskonditionen der bereitgestellten Zeichnungen. Wir empfehlen dringend, den Haftungsausschluss sorgfältig zu lesen, bevor Sie die Zeichnungen nutzen oder darauf basierende Entscheidungen treffen. Für weitere Informationen verweisen wir auf das angebenene Dokument zum Haftungsausschluss.

This drawing may only be used in compliance with the disclaimer (see page 1 or available at simon-protec.com). This disclaimer regulates the responsibilities, limitations of liability and conditions of use of the drawings or making any decisions based on them. For more information, we refer to the specified disclaimer document.





Projekt: Zeichnungssatz PA-L		Maßstab: 2 : 1	Seite: 1 / 1
Bauteil/Zeichnungsname: K2 1504 Obere Konsole DAS 2		Revision: 1.0	SIMON PROtec Systems GmbH Medienstraße 8 D – 94036 Passau Tel.: +49 (0)851 98870-0 Fax.: +49 (0)851 98870-70 info@simon-protec.com www.simon-protec.com
Geprüft/Freigegeben: 07.09.2023 – C. Schneider			
Konstruiert/Gezeichnet: 07.09.2023 – D. Mautner			


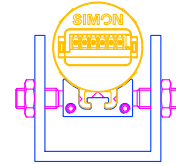
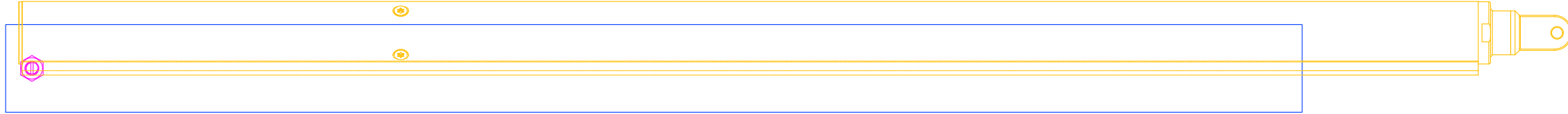
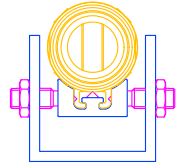

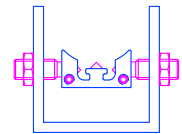

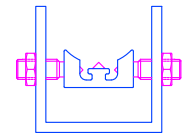
Berechnungs- /Einbauskizze! — Keine Gewährleistung auf Korrektheit der Angaben, ohne Freigabe!


Diese Zeichnung darf nur unter Beachtung des Haftungsausschlusses (siehe Seite 1 oder abrufbar auf simon-protec.com) verwendet werden. Dieser Haftungsausschluss regelt die Verantwortlichkeit, Haftungsbeschränkungen und Nutzungskonditionen der bereitgestellten Zeichnungen. Wir empfehlen dringend, den Haftungsausschluss sorgfältig zu lesen, bevor Sie die Zeichnungen nutzen oder darauf basierende Entscheidungen treffen. Für weitere Informationen verweisen wir auf das angegebene Dokument zum Haftungsausschluss.

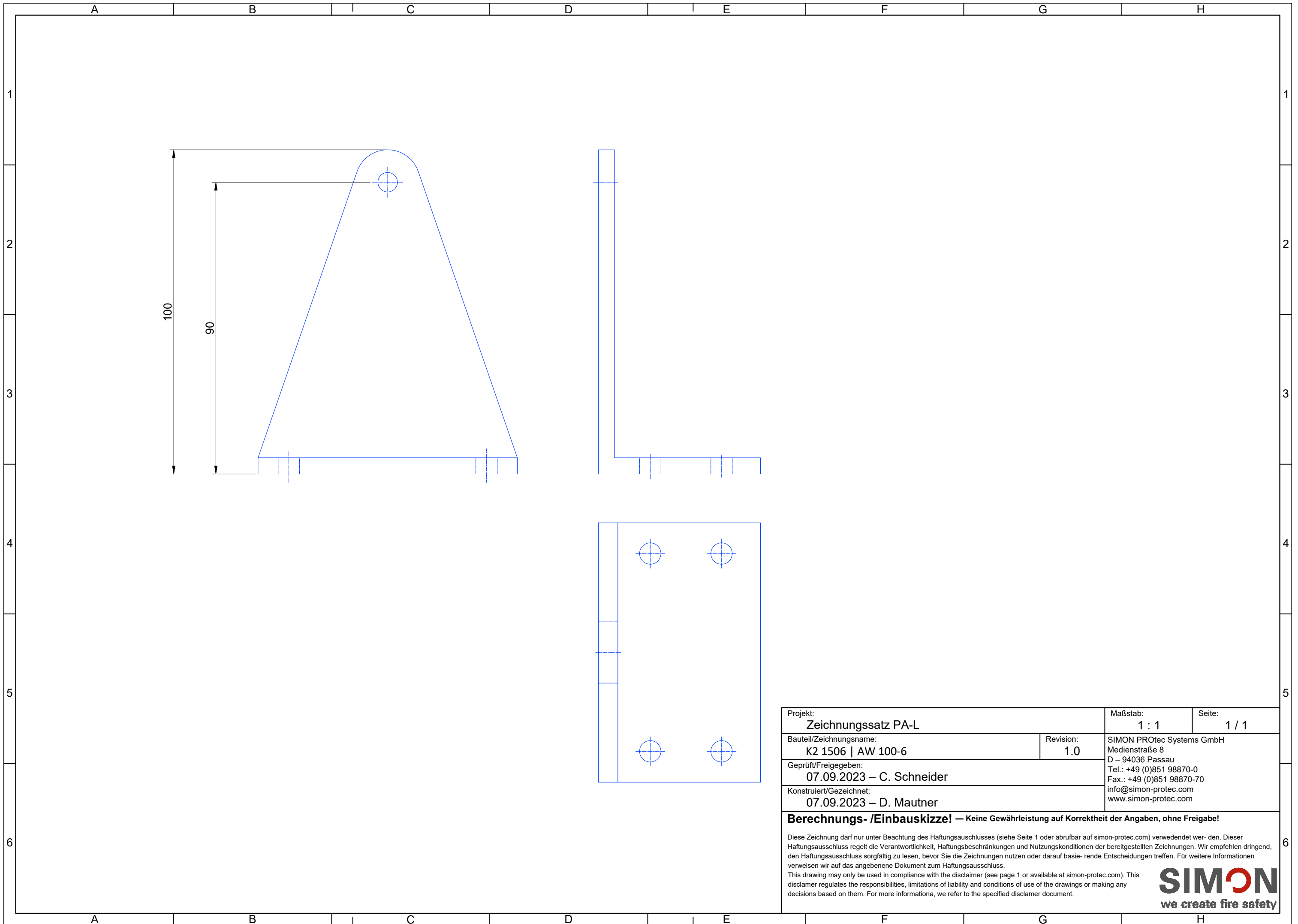
This drawing may only be used in compliance with the disclaimer (see page 1 or available at simon-protec.com). This disclaimer regulates the responsibilities, limitations of liability and conditions of use of the drawings or making any decisions based on them. For more information, we refer to the specified disclaimer document.



K2 1505 A | Untere Konsole UKU-740



Projekt: Zeichnungssatz PA-L		Maßstab: 1 : 3	Seite: 1 / 1
Bauteil/Zeichnungsname: K2 1505 A UKU-740		Revision: 1.0	SIMON PROtec Systems GmbH Medienstraße 8 D – 94036 Passau Tel.: +49 (0)851 98870-0 Fax.: +49 (0)851 98870-70 info@simon-protec.com www.simon-protec.com
Geprüft/Freigegeben: 07.09.2023 – C. Schneider			
Konstruiert/Gezeichnet: 07.09.2023 – D. Mautner			
Berechnungs- /Einbauskitze! — Keine Gewährleistung auf Korrektheit der Angaben, ohne Freigabe!			
<p>Diese Zeichnung darf nur unter Beachtung des Haftungsausschlusses (siehe Seite 1 oder abrufbar auf simon-protec.com) verwendet werden. Dieser Haftungsausschluss regelt die Verantwortlichkeit, Haftungsbeschränkungen und Nutzungskonditionen der bereitgestellten Zeichnungen. Wir empfehlen dringend, den Haftungsausschluss sorgfältig zu lesen, bevor Sie die Zeichnungen nutzen oder darauf basierende Entscheidungen treffen. Für weitere Informationen verweisen wir auf das angebenene Dokument zum Haftungsausschluss.</p> <p>This drawing may only be used in compliance with the disclaimer (see page 1 or available at simon-protec.com). This disclaimer regulates the responsibilities, limitations of liability and conditions of use of the drawings or making any decisions based on them. For more information, we refer to the specified disclaimer document.</p>			
			 SIMON we create fire safety



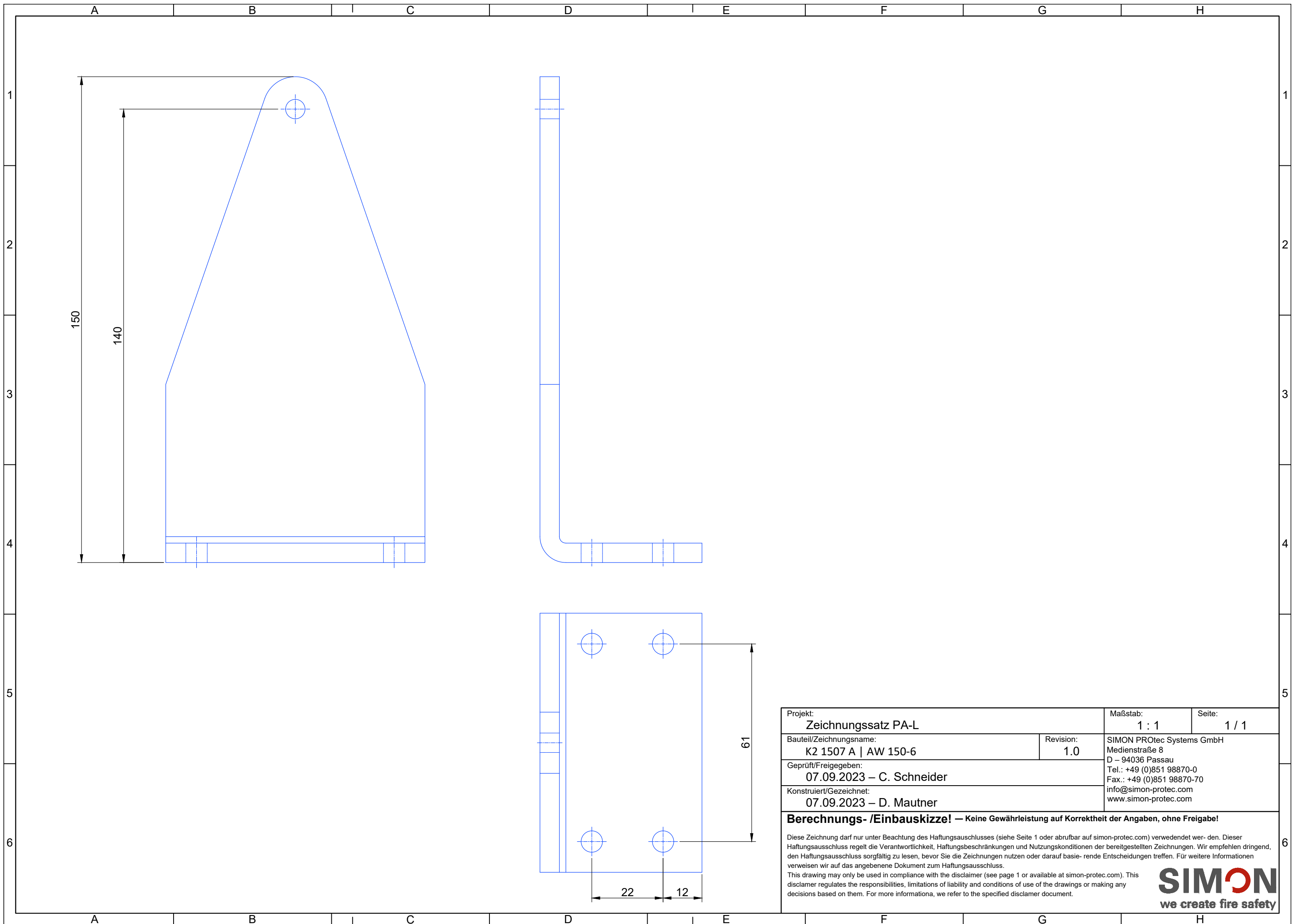
Projekt: Zeichnungssatz PA-L		Maßstab: 1 : 1	Seite: 1 / 1
Bauteil/Zeichnungsname: K2 1506 AW 100-6		Revision: 1.0	SIMON PROtec Systems GmbH Medienstraße 8 D – 94036 Passau Tel.: +49 (0)851 98870-0 Fax.: +49 (0)851 98870-70 info@simon-protec.com www.simon-protec.com
Geprüft/Freigegeben: 07.09.2023 – C. Schneider			
Konstruiert/Gezeichnet: 07.09.2023 – D. Mautner			

Berechnungs- /Einbauskitze! — Keine Gewährleistung auf Korrektheit der Angaben, ohne Freigabe!

Diese Zeichnung darf nur unter Beachtung des Haftungsausschlusses (siehe Seite 1 oder abrufbar auf simon-protec.com) verwendet werden. Dieser Haftungsausschluss regelt die Verantwortlichkeit, Haftungsbeschränkungen und Nutzungskonditionen der bereitgestellten Zeichnungen. Wir empfehlen dringend, den Haftungsausschluss sorgfältig zu lesen, bevor Sie die Zeichnungen nutzen oder darauf basierende Entscheidungen treffen. Für weitere Informationen verweisen wir auf das angegebene Dokument zum Haftungsausschluss.

This drawing may only be used in compliance with the disclaimer (see page 1 or available at simon-protec.com). This disclaimer regulates the responsibilities, limitations of liability and conditions of use of the drawings or making any decisions based on them. For more information, we refer to the specified disclaimer document.

SIMON
we create fire safety



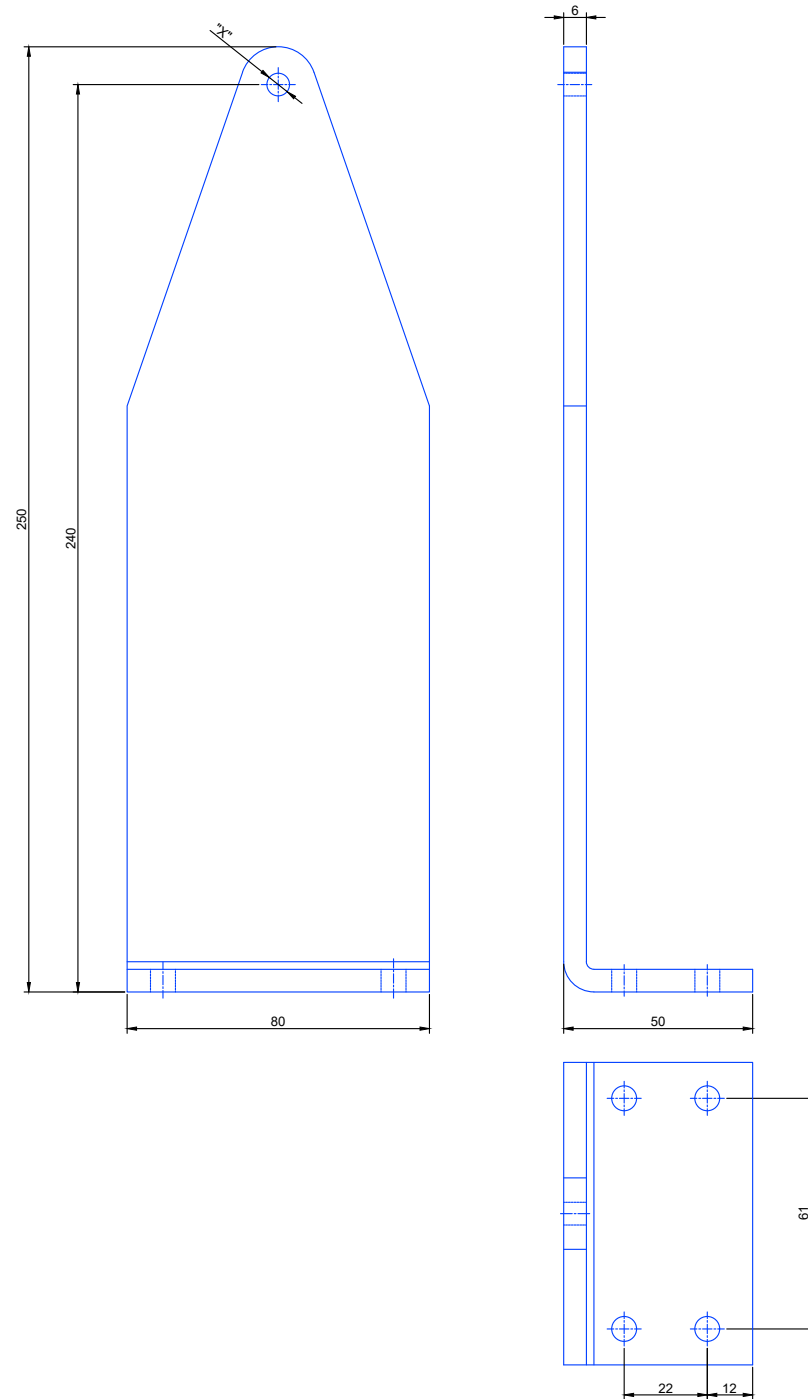
Projekt: Zeichnungssatz PA-L		Maßstab: 1 : 1	Seite: 1 / 1
Bauteil/Zeichnungsname: K2 1507 A AW 150-6		Revision: 1.0	SIMON PROtec Systems GmbH Medienstraße 8 D – 94036 Passau Tel.: +49 (0)851 98870-0 Fax.: +49 (0)851 98870-70 info@simon-protec.com www.simon-protec.com
Geprüft/Freigegeben: 07.09.2023 – C. Schneider			
Konstruiert/Gezeichnet: 07.09.2023 – D. Mautner			

Berechnungs- /Einbauskitze! — Keine Gewährleistung auf Korrektheit der Angaben, ohne Freigabe!

Diese Zeichnung darf nur unter Beachtung des Haftungsausschlusses (siehe Seite 1 oder abrufbar auf simon-protec.com) verwendet werden. Dieser Haftungsausschluss regelt die Verantwortlichkeit, Haftungsbeschränkungen und Nutzungskonditionen der bereitgestellten Zeichnungen. Wir empfehlen dringend, den Haftungsausschluss sorgfältig zu lesen, bevor Sie die Zeichnungen nutzen oder darauf basierende Entscheidungen treffen. Für weitere Informationen verweisen wir auf das angegebene Dokument zum Haftungsausschluss.

This drawing may only be used in compliance with the disclaimer (see page 1 or available at simon-protec.com). This disclaimer regulates the responsibilities, limitations of liability and conditions of use of the drawings or making any decisions based on them. For more information, we refer to the specified disclaimer document.

SIMON
we create fire safety



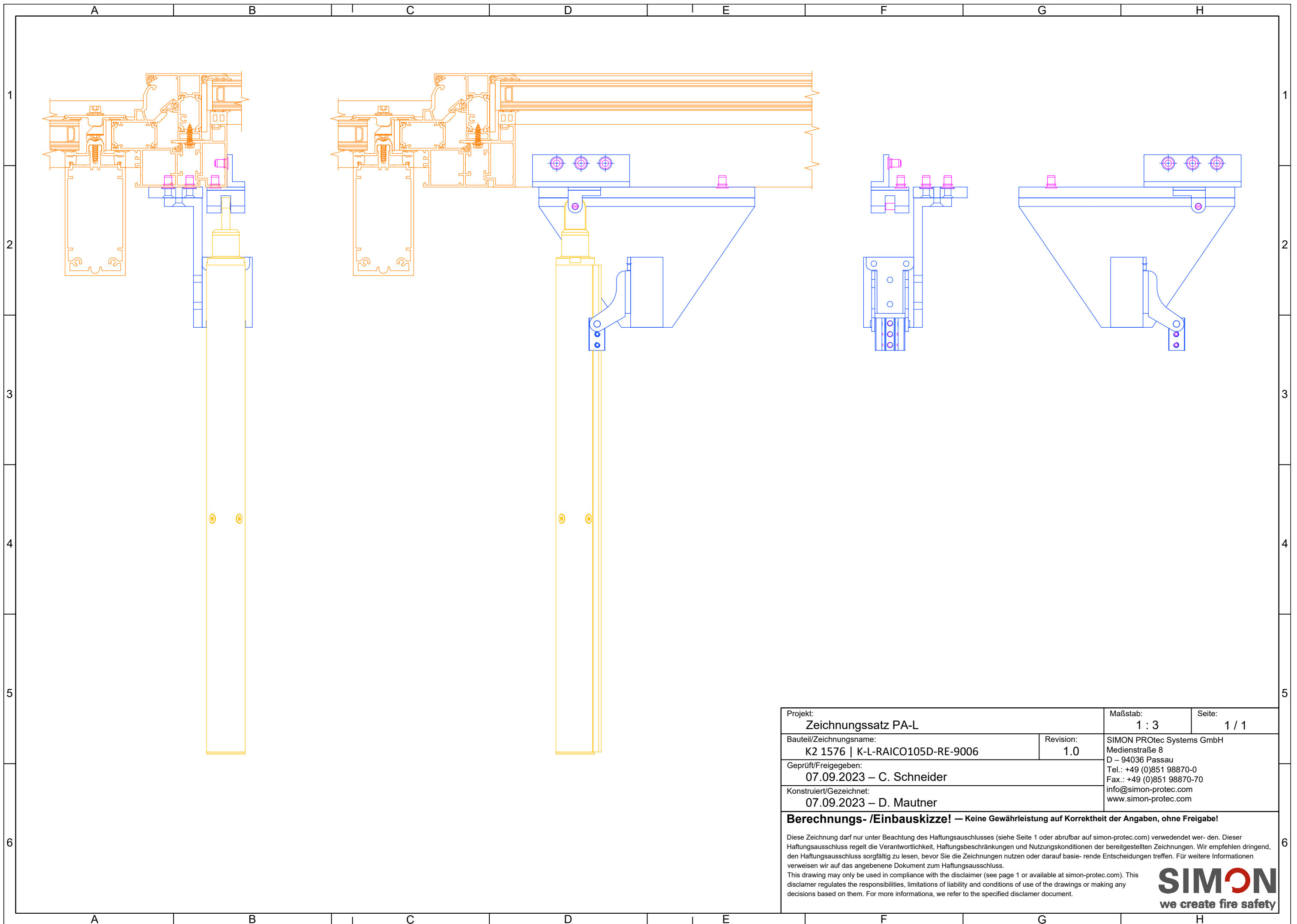
Projekt: Zeichnungssatz PA-L	Maßstab: 1 : 2	Seite: 1 / 1
Bauteil/Zeichnungsname: K2 1519 A AW 250-6	Revision: 1.0	SIMON PROtec Systems GmbH Medienstraße 8 D – 94036 Passau Tel.: +49 (0)851 98870-0 Fax.: +49 (0)851 98870-70 info@simon-protec.com www.simon-protec.com
Geprüft/Freigegeben: 07.09.2023 – C. Schneider		
Konstruiert/Gezeichnet: 07.09.2023 – D. Mautner		

Berechnungs- /Einbauskitze! — Keine Gewährleistung auf Korrektheit der Angaben, ohne Freigabe!

Diese Zeichnung darf nur unter Beachtung des Haftungsausschlusses (siehe Seite 1 oder abrufbar auf simon-protec.com) verwendet werden. Dieser Haftungsausschluss regelt die Verantwortlichkeit, Haftungsbeschränkungen und Nutzungskonditionen der bereitgestellten Zeichnungen. Wir empfehlen dringend, den Haftungsausschluss sorgfältig zu lesen, bevor Sie die Zeichnungen nutzen oder darauf basierende Entscheidungen treffen. Für weitere Informationen verweisen wir auf das angegebene Dokument zum Haftungsausschluss.

This drawing may only be used in compliance with the disclaimer (see page 1 or available at simon-protec.com). This disclaimer regulates the responsibilities, limitations of liability and conditions of use of the drawings or making any decisions based on them. For more information, we refer to the specified disclaimer document.





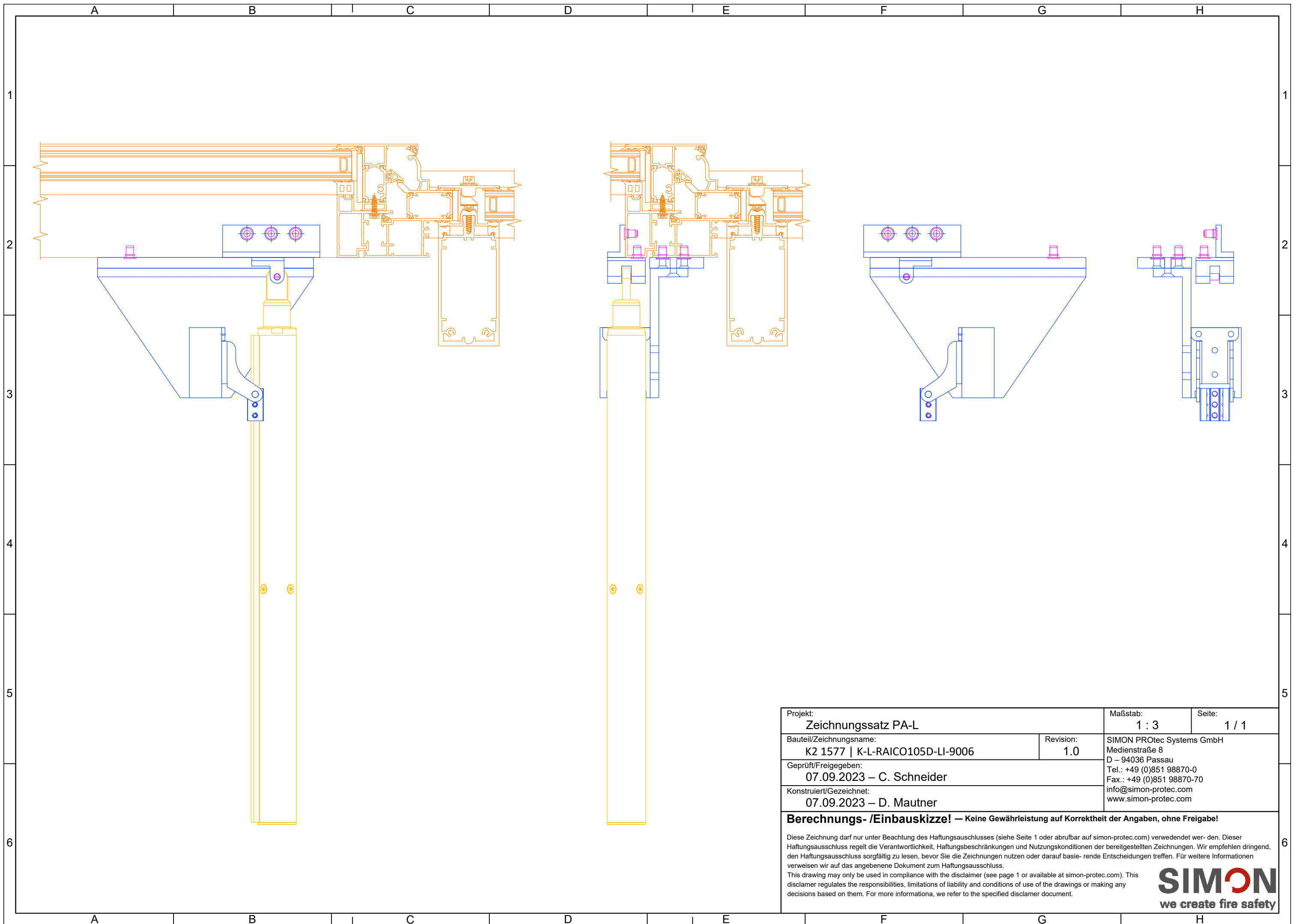
Projekt: Zeichnungssatz PA-L		Maßstab: 1 : 3	Seite: 1 / 1
Bauteil/Zeichnungsname: K2 1576 K-L-RAICO105D-RE-9006		Revision: 1.0	SIMON PROtec Systems GmbH Medienstraße 8 D – 94036 Passau Tel.: +49 (0)851 98870-0 Fax.: +49 (0)851 98870-70 info@simon-protec.com www.simon-protec.com
Geprüft/Freigegeben: 07.09.2023 – C. Schneider		Konstruiert/Gezeichnet: 07.09.2023 – D. Mautner	

Berechnungs- /Einbauskitze! — Keine Gewährleistung auf Korrektheit der Angaben, ohne Freigabe!

Diese Zeichnung darf nur unter Beachtung des Haftungsausschlusses (siehe Seite 1 oder abrufbar auf simon-protec.com) verwendet werden. Dieser Haftungsausschluss regelt die Verantwortlichkeit, Haftungsbeschränkungen und Nutzungskonditionen der bereitgestellten Zeichnungen. Wir empfehlen dringend, den Haftungsausschluss sorgfältig zu lesen, bevor Sie die Zeichnungen nutzen oder darauf basierende Entscheidungen treffen. Für weitere Informationen verweisen wir auf das angegebene Dokument zum Haftungsausschluss.

This drawing may only be used in compliance with the disclaimer (see page 1 or available at simon-protec.com). This disclaimer regulates the responsibilities, limitations of liability and conditions of use of the drawings or making any decisions based on them. For more information, we refer to the specified disclaimer document.

SIMON
we create fire safety



Projekt: Zeichnungssatz PA-L		Maßstab: 1 : 3	Seite: 1 / 1
Bauteil/Zeichnungsname: K2 1577 K-L-RAICO105D-LI-9006		Revision: 1.0	SIMON PROtec Systems GmbH Medienstraße 8 D – 94036 Passau Tel.: +49 (0)851 98870-0 Fax.: +49 (0)851 98870-70 info@simon-protec.com www.simon-protec.com
Geprüft/Freigegeben: 07.09.2023 – C. Schneider			
Konstruiert/Gezeichnet: 07.09.2023 – D. Mautner			

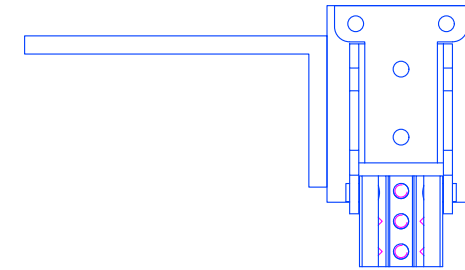
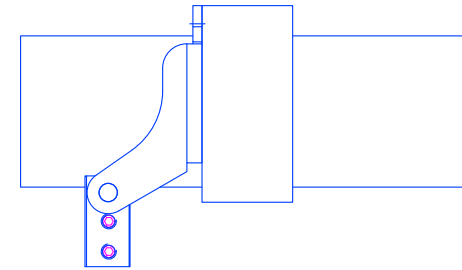
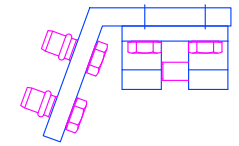
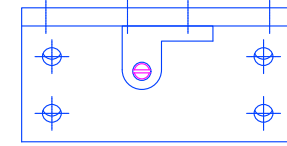
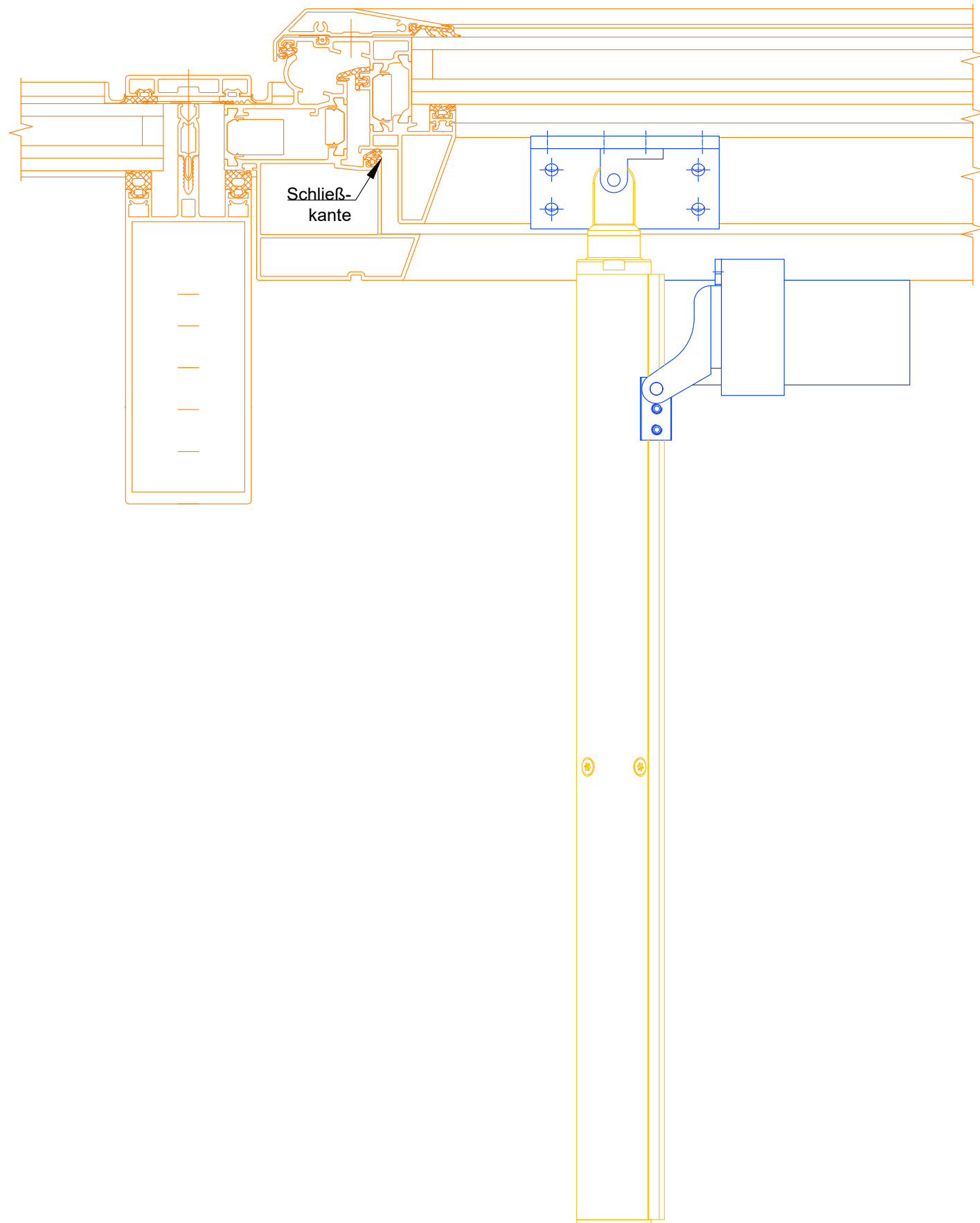
Berechnungs- /Einbauskizze! — Keine Gewährleistung auf Korrektheit der Angaben, ohne Freigabe!

Diese Zeichnung darf nur unter Beachtung des Haftungsausschlusses (siehe Seite 1 oder abrufbar auf simon-protec.com) verwendet werden. Dieser Haftungsausschluss regelt die Verantwortlichkeit, Haftungsbeschränkungen und Nutzungskonditionen der bereitgestellten Zeichnungen. Wir empfehlen dringend, den Haftungsausschluss sorgfältig zu lesen, bevor Sie die Zeichnungen nutzen oder darauf basierende Entscheidungen treffen. Für weitere Informationen verweisen wir auf das angebenene Dokument zum Haftungsausschluss.

This drawing may only be used in compliance with the disclaimer (see page 1 or available at simon-protec.com). This disclaimer regulates the responsibilities, limitations of liability and conditions of use of the drawings or making any decisions based on them. For more information, we refer to the specified disclaimer document.

SIMON
we create fire safety

NSK links



Projekt: Zeichnungssatz PA-L		Maßstab: 1 : 2,5	Seite: 1 / 1
Bauteil/Zeichnungsname: K2 1601 K-L-A-LI-AW57RO-9006		Revision: 1.0	SIMON PROtec Systems GmbH Medienstraße 8 D – 94036 Passau Tel.: +49 (0)851 98870-0 Fax.: +49 (0)851 98870-70 info@simon-protec.com www.simon-protec.com
Geprüft/Freigegeben: 07.09.2023 – C. Schneider			
Konstruiert/Gezeichnet: 07.09.2023 – D. Mautner			

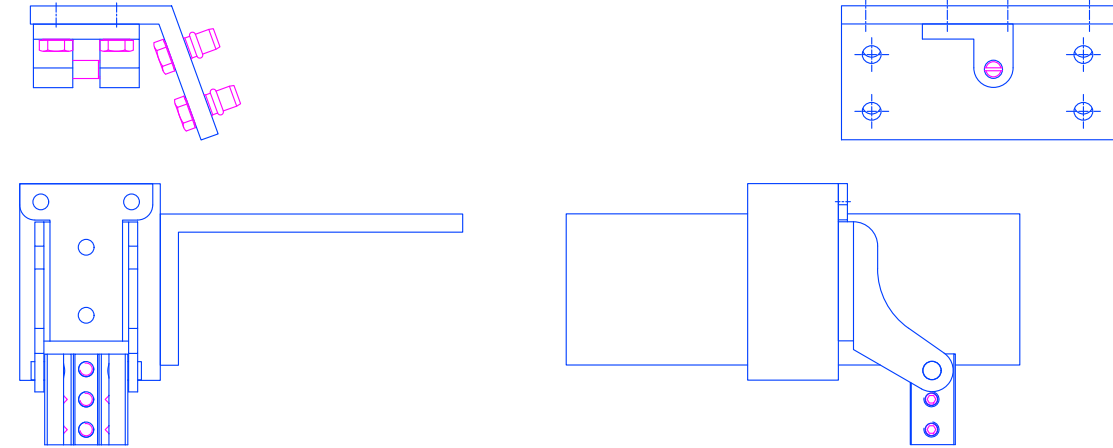
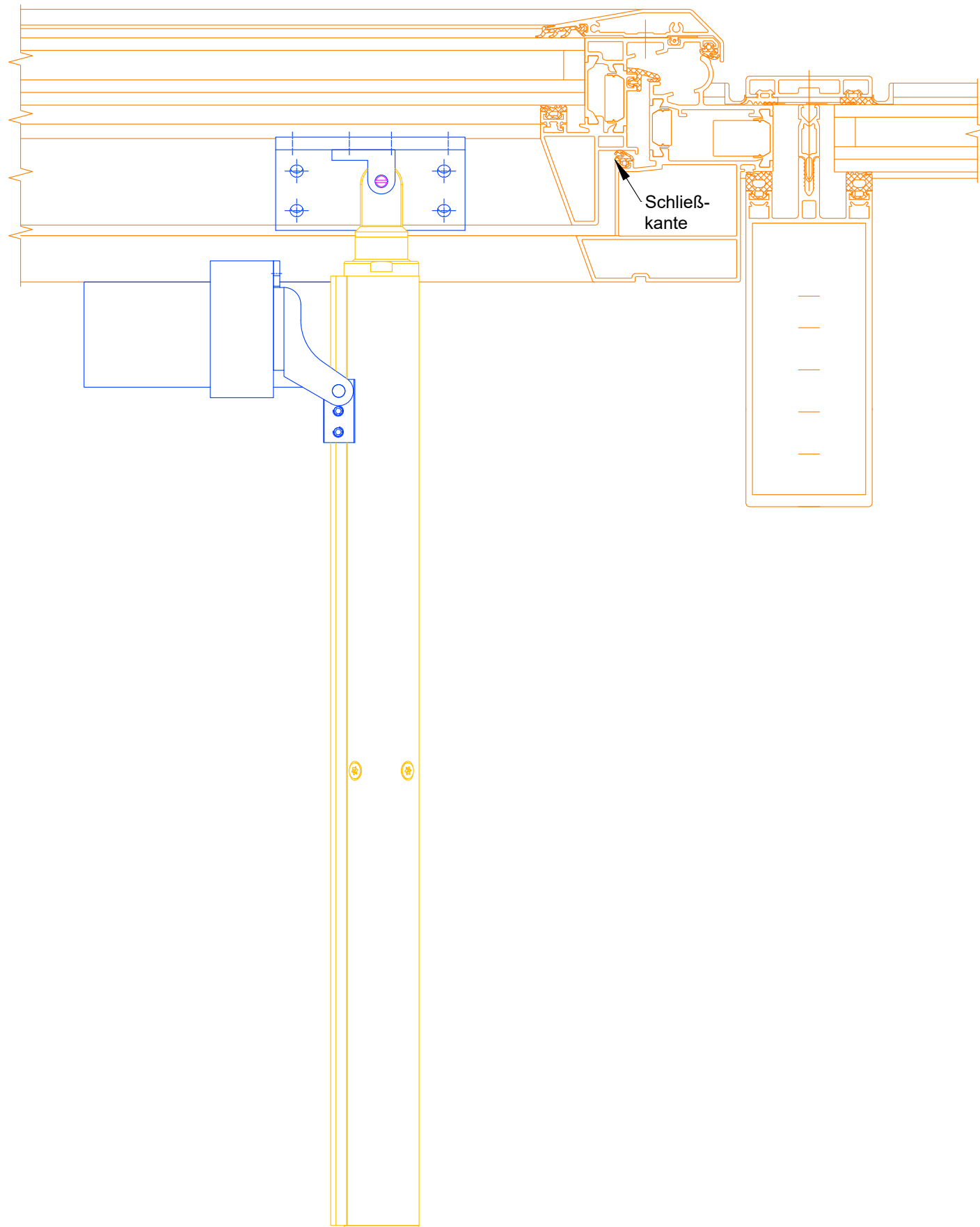
Berechnungs- /Einbauskitze! — Keine Gewährleistung auf Korrektheit der Angaben, ohne Freigabe!

Diese Zeichnung darf nur unter Beachtung des Haftungsausschlusses (siehe Seite 1 oder abrufbar auf simon-protec.com) verwendet werden. Dieser Haftungsausschluss regelt die Verantwortlichkeit, Haftungsbeschränkungen und Nutzungskonditionen der bereitgestellten Zeichnungen. Wir empfehlen dringend, den Haftungsausschluss sorgfältig zu lesen, bevor Sie die Zeichnungen nutzen oder darauf basierende Entscheidungen treffen. Für weitere Informationen verweisen wir auf das angegebene Dokument zum Haftungsausschluss.

This drawing may only be used in compliance with the disclaimer (see page 1 or available at simon-protec.com). This disclaimer regulates the responsibilities, limitations of liability and conditions of use of the drawings or making any decisions based on them. For more information, we refer to the specified disclaimer document.

SIMON
we create fire safety

NSK rechts



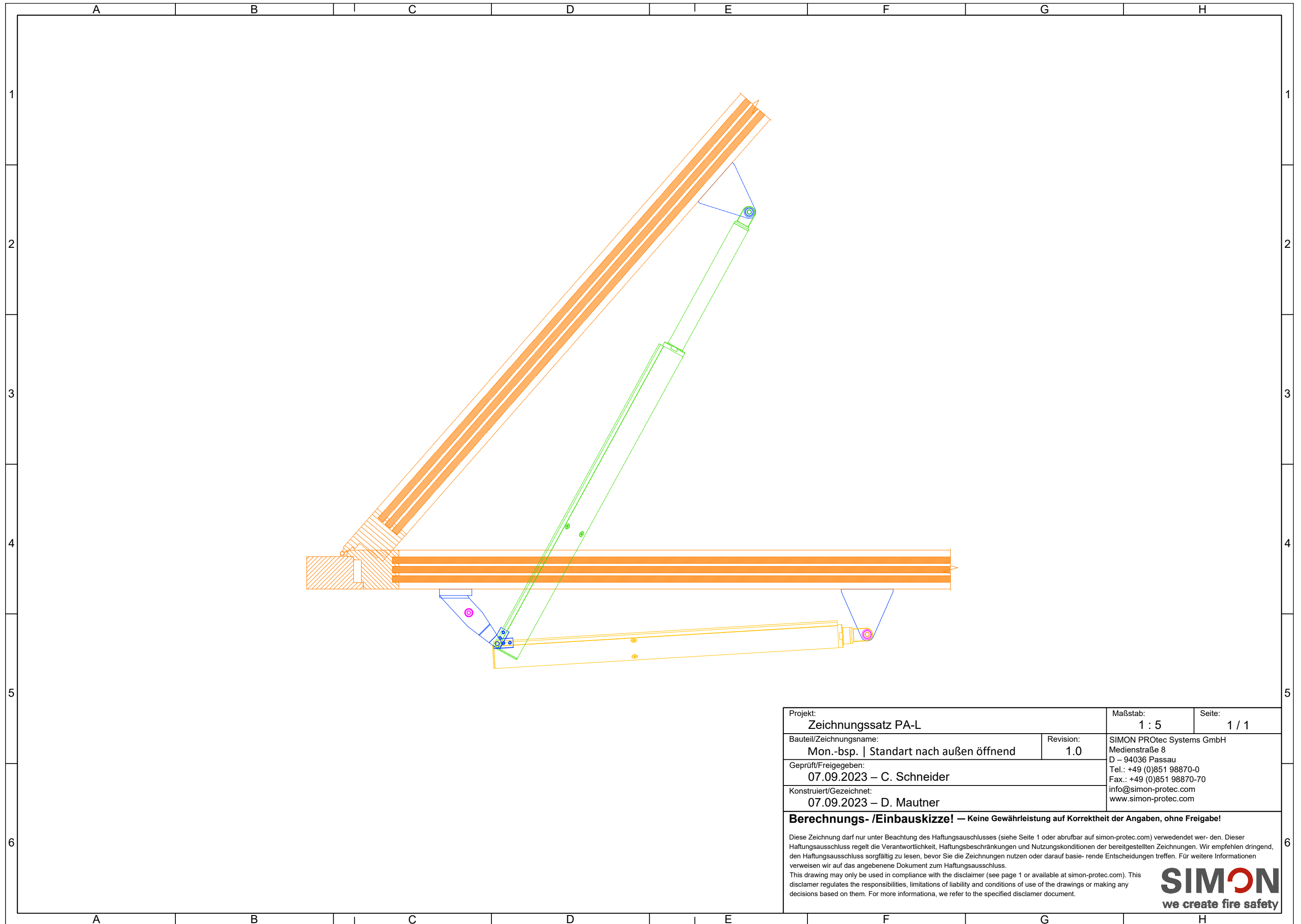
Projekt: Zeichnungssatz PA-L	Maßstab: 1 : 2,5	Seite: 1 / 1
Bauteil/Zeichnungsname: K2 1603 K-L-A-RE-AW57RO-9006	Revision: 1.0	SIMON PROtec Systems GmbH Medienstraße 8 D – 94036 Passau Tel.: +49 (0)851 98870-0 Fax.: +49 (0)851 98870-70 info@simon-protec.com www.simon-protec.com
Geprüft/Freigegeben: 07.09.2023 – C. Schneider	Konstruiert/Gezeichnet: 07.09.2023 – D. Mautner	

Berechnungs- /Einbauskizze! — Keine Gewährleistung auf Korrektheit der Angaben, ohne Freigabe!

Diese Zeichnung darf nur unter Beachtung des Haftungsausschlusses (siehe Seite 1 oder abrufbar auf simon-protec.com) verwendet werden. Dieser Haftungsausschluss regelt die Verantwortlichkeit, Haftungsbeschränkungen und Nutzungskonditionen der bereitgestellten Zeichnungen. Wir empfehlen dringend, den Haftungsausschluss sorgfältig zu lesen, bevor Sie die Zeichnungen nutzen oder darauf basierende Entscheidungen treffen. Für weitere Informationen verweisen wir auf das angegebene Dokument zum Haftungsausschluss.

This drawing may only be used in compliance with the disclaimer (see page 1 or available at simon-protec.com). This disclaimer regulates the responsibilities, limitations of liability and conditions of use of the drawings or making any decisions based on them. For more information, we refer to the specified disclaimer document.

SIMON
we create fire safety



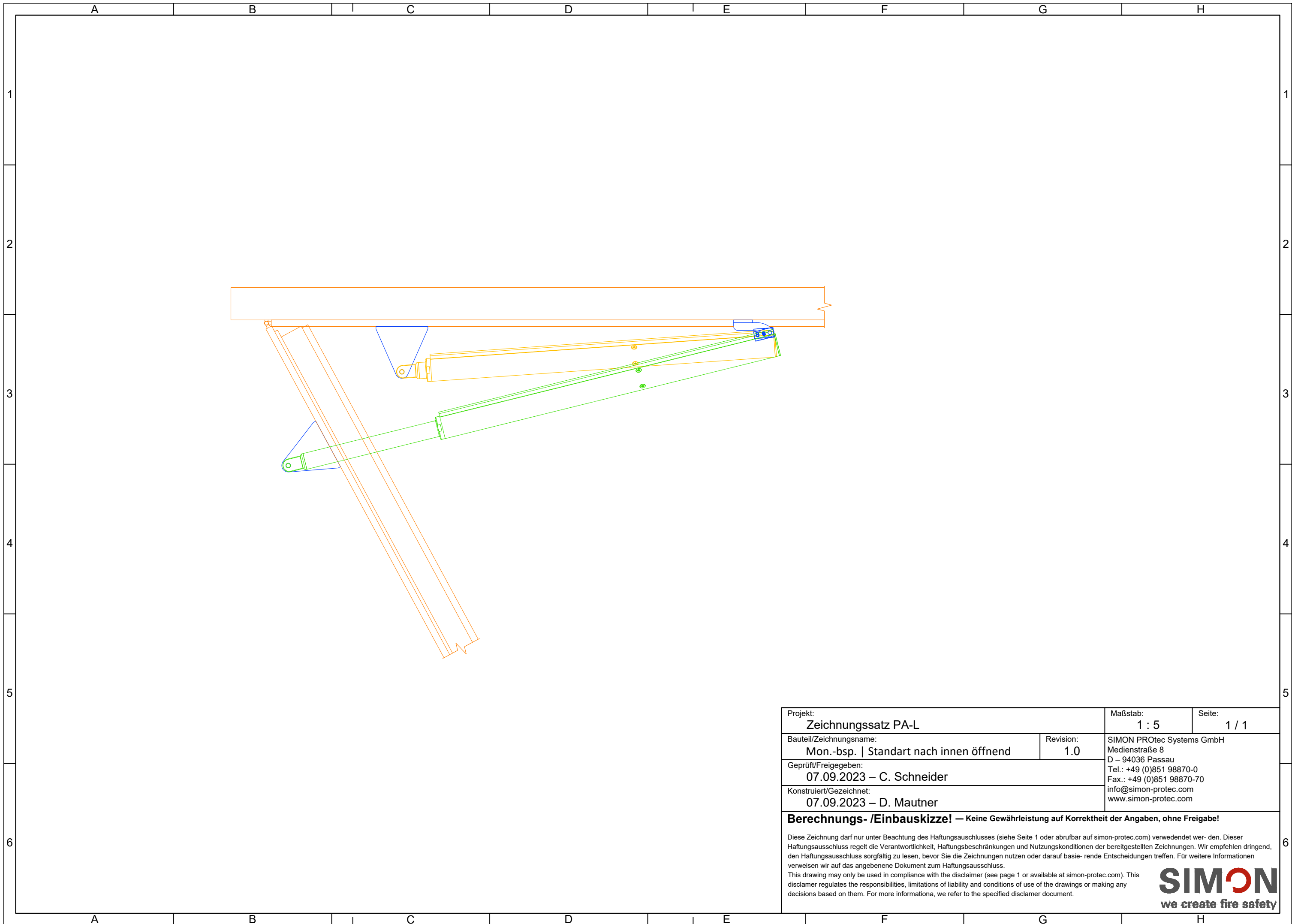
Projekt: Zeichnungssatz PA-L		Maßstab: 1 : 5	Seite: 1 / 1
Bauteil/Zeichnungsname: Mon.-bsp. Standart nach außen öffnend		Revision: 1.0	SIMON PROtec Systems GmbH Medienstraße 8 D – 94036 Passau Tel.: +49 (0)851 98870-0 Fax.: +49 (0)851 98870-70 info@simon-protec.com www.simon-protec.com
Geprüft/Freigegeben: 07.09.2023 – C. Schneider			
Konstruiert/Gezeichnet: 07.09.2023 – D. Mautner			

Berechnungs- /Einbauskitze! — Keine Gewährleistung auf Korrektheit der Angaben, ohne Freigabe!

Diese Zeichnung darf nur unter Beachtung des Haftungsausschlusses (siehe Seite 1 oder abrufbar auf simon-protec.com) verwendet werden. Dieser Haftungsausschluss regelt die Verantwortlichkeit, Haftungsbeschränkungen und Nutzungskonditionen der bereitgestellten Zeichnungen. Wir empfehlen dringend, den Haftungsausschluss sorgfältig zu lesen, bevor Sie die Zeichnungen nutzen oder darauf basierende Entscheidungen treffen. Für weitere Informationen verweisen wir auf das angegebene Dokument zum Haftungsausschluss.

This drawing may only be used in compliance with the disclaimer (see page 1 or available at simon-protec.com). This disclaimer regulates the responsibilities, limitations of liability and conditions of use of the drawings or making any decisions based on them. For more information, we refer to the specified disclaimer document.

SIMON
we create fire safety



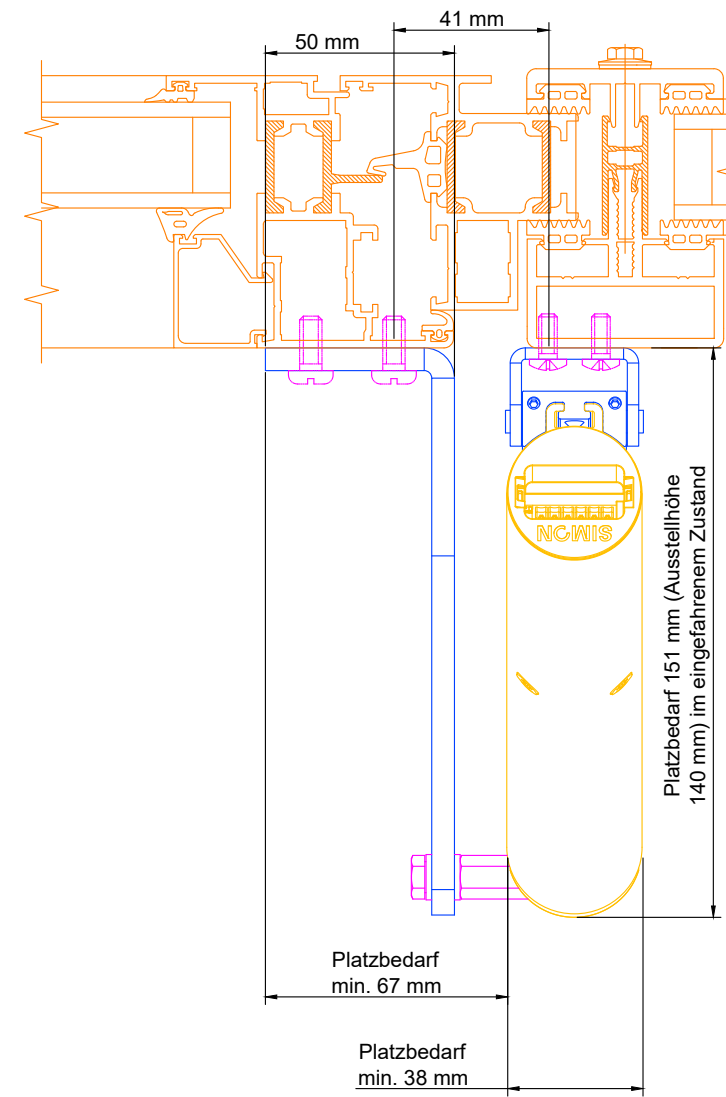
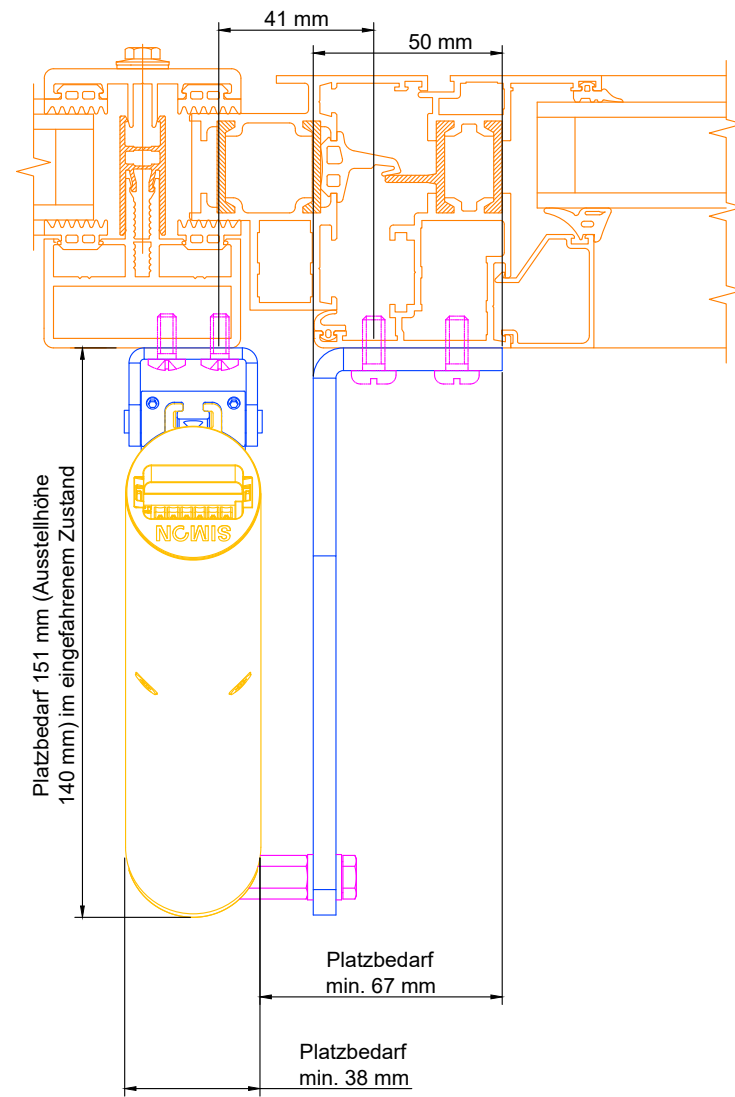
Projekt: Zeichnungssatz PA-L		Maßstab: 1 : 5	Seite: 1 / 1
Bauteil/Zeichnungsname: Mon.-bsp. Standart nach innen öffnend		Revision: 1.0	SIMON PROtec Systems GmbH Medienstraße 8 D – 94036 Passau Tel.: +49 (0)851 98870-0 Fax.: +49 (0)851 98870-70 info@simon-protec.com www.simon-protec.com
Geprüft/Freigegeben: 07.09.2023 – C. Schneider			
Konstruiert/Gezeichnet: 07.09.2023 – D. Mautner			

Berechnungs- /Einbauskitze! — Keine Gewährleistung auf Korrektheit der Angaben, ohne Freigabe!

Diese Zeichnung darf nur unter Beachtung des Haftungsausschlusses (siehe Seite 1 oder abrufbar auf simon-protec.com) verwendet werden. Dieser Haftungsausschluss regelt die Verantwortlichkeit, Haftungsbeschränkungen und Nutzungskonditionen der bereitgestellten Zeichnungen. Wir empfehlen dringend, den Haftungsausschluss sorgfältig zu lesen, bevor Sie die Zeichnungen nutzen oder darauf basierende Entscheidungen treffen. Für weitere Informationen verweisen wir auf das angebenene Dokument zum Haftungsausschluss.

This drawing may only be used in compliance with the disclaimer (see page 1 or available at simon-protec.com). This disclaimer regulates the responsibilities, limitations of liability and conditions of use of the drawings or making any decisions based on them. For more information, we refer to the specified disclaimer document.





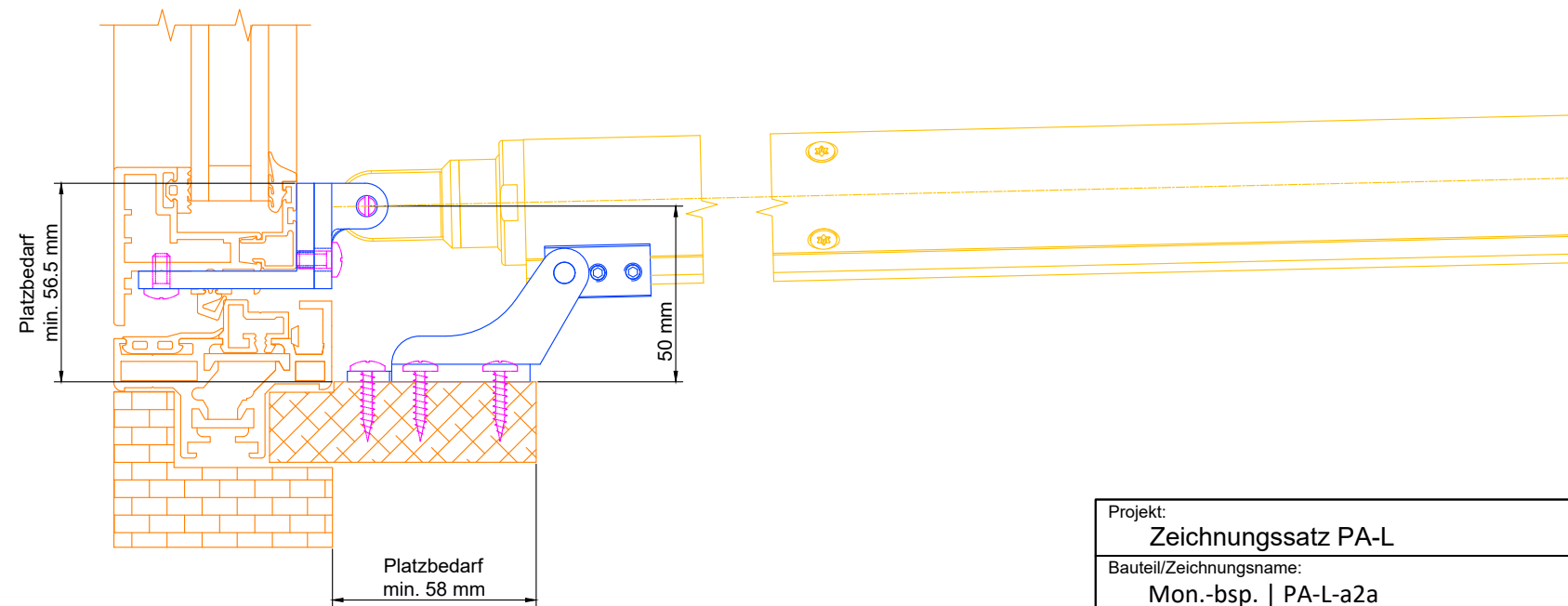
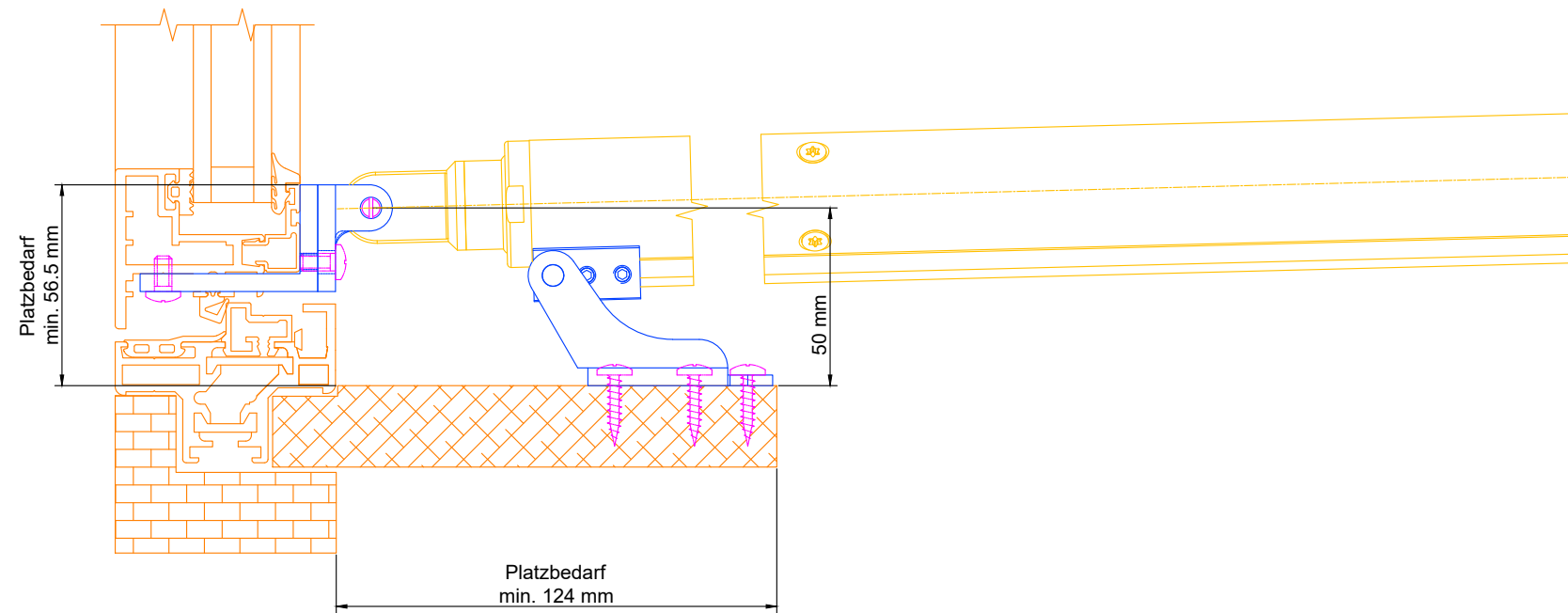
Projekt: Zeichnungssatz PA-L	Maßstab: 1 : 2	Seite: 1 / 1
Bauteil/Zeichnungsname: Mon.-bsp. M2 1701, M2 1734 n. a. öffnend	Revision: 1.0	SIMON PROtec Systems GmbH Medienstraße 8 D – 94036 Passau Tel.: +49 (0)851 98870-0 Fax.: +49 (0)851 98870-70 info@simon-protec.com www.simon-protec.com
Geprüft/Freigegeben: 07.09.2023 – C. Schneider		
Konstruiert/Gezeichnet: 07.09.2023 – D. Mautner		

Berechnungs- /Einbauskizze! — Keine Gewährleistung auf Korrektheit der Angaben, ohne Freigabe!

Diese Zeichnung darf nur unter Beachtung des Haftungsausschlusses (siehe Seite 1 oder abrufbar auf simon-protec.com) verwendet werden. Dieser Haftungsausschluss regelt die Verantwortlichkeit, Haftungsbeschränkungen und Nutzungskonditionen der bereitgestellten Zeichnungen. Wir empfehlen dringend, den Haftungsausschluss sorgfältig zu lesen, bevor Sie die Zeichnungen nutzen oder darauf basierende Entscheidungen treffen. Für weitere Informationen verweisen wir auf das angebenene Dokument zum Haftungsausschluss.

This drawing may only be used in compliance with the disclaimer (see page 1 or available at simon-protec.com). This disclaimer regulates the responsibilities, limitations of liability and conditions of use of the drawings or making any decisions based on them. For more information, we refer to the specified disclaimer document.



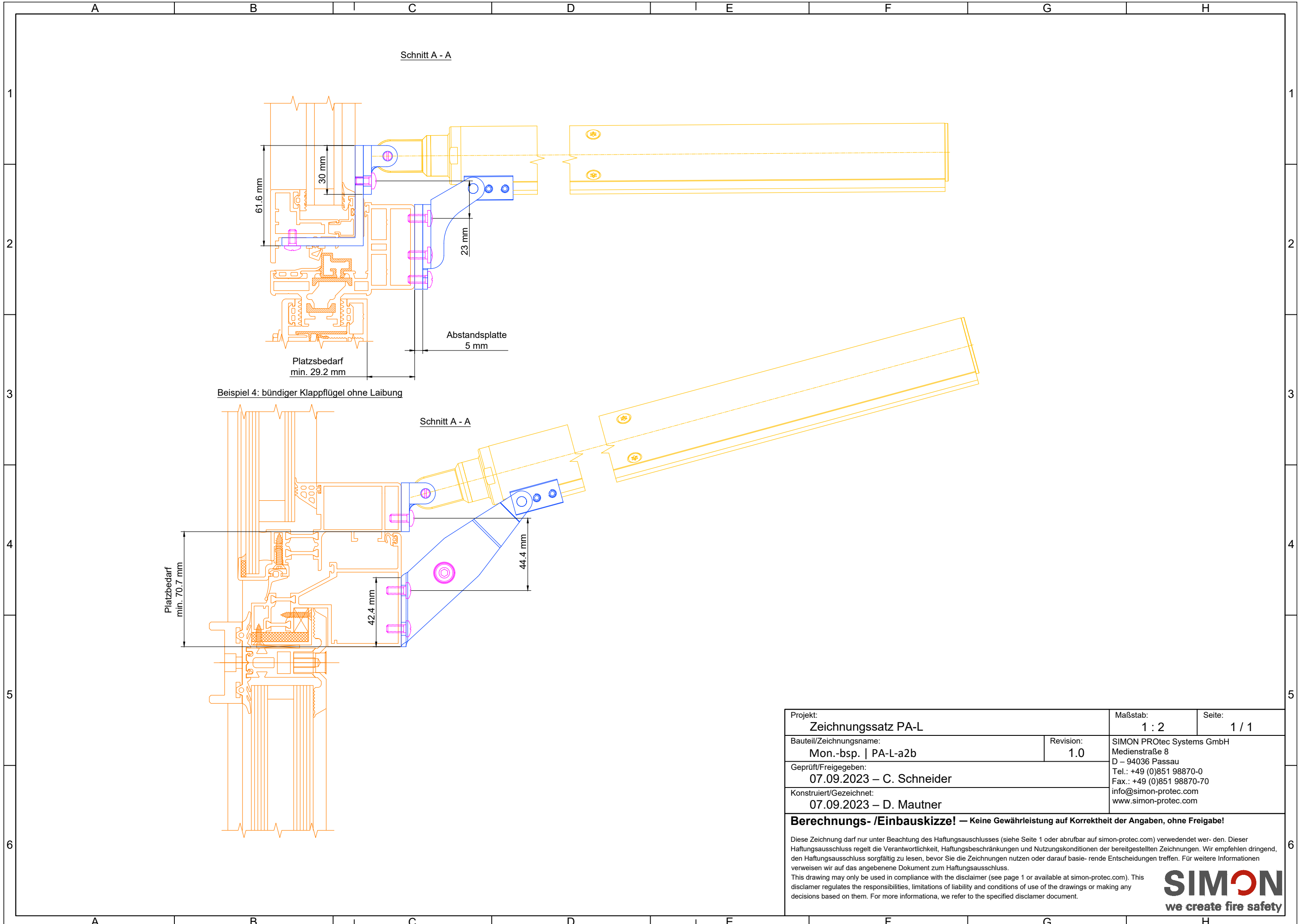


Projekt: Zeichnungssatz PA-L	Maßstab: 1 : 2	Seite: 1 / 1
Bauteil/Zeichnungsname: Mon.-bsp. PA-L-a2a	Revision: 1.0	SIMON PROtec Systems GmbH Medienstraße 8 D – 94036 Passau Tel.: +49 (0)851 98870-0 Fax.: +49 (0)851 98870-70 info@simon-protec.com www.simon-protec.com
Geprüft/Freigegeben: 07.09.2023 – C. Schneider	Konstruiert/Gezeichnet: 07.09.2023 – D. Mautner	

Berechnungs- /Einbauskitze! — Keine Gewährleistung auf Korrektheit der Angaben, ohne Freigabe!

Diese Zeichnung darf nur unter Beachtung des Haftungsausschlusses (siehe Seite 1 oder abrufbar auf simon-protec.com) verwendet werden. Dieser Haftungsausschluss regelt die Verantwortlichkeit, Haftungsbeschränkungen und Nutzungskonditionen der bereitgestellten Zeichnungen. Wir empfehlen dringend, den Haftungsausschluss sorgfältig zu lesen, bevor Sie die Zeichnungen nutzen oder darauf basierende Entscheidungen treffen. Für weitere Informationen verweisen wir auf das angegebene Dokument zum Haftungsausschluss.
This drawing may only be used in compliance with the disclaimer (see page 1 or available at simon-protec.com). This disclaimer regulates the responsibilities, limitations of liability and conditions of use of the drawings or making any decisions based on them. For more information, we refer to the specified disclaimer document.





Beispiel 4: bündiger Klappflügel ohne Laibung

Projekt: Zeichnungssatz PA-L		Maßstab: 1 : 2	Seite: 1 / 1
Bauteil/Zeichnungsname: Mon.-bsp. PA-L-a2b		Revision: 1.0	SIMON PROtec Systems GmbH Medienstraße 8 D – 94036 Passau Tel.: +49 (0)851 98870-0 Fax.: +49 (0)851 98870-70 info@simon-protec.com www.simon-protec.com
Geprüft/Freigegeben: 07.09.2023 – C. Schneider			
Konstruiert/Gezeichnet: 07.09.2023 – D. Mautner			

Berechnungs- /Einbauskitze! — Keine Gewährleistung auf Korrektheit der Angaben, ohne Freigabe!

Diese Zeichnung darf nur unter Beachtung des Haftungsausschlusses (siehe Seite 1 oder abrufbar auf simon-protec.com) verwendet werden. Dieser Haftungsausschluss regelt die Verantwortlichkeit, Haftungsbeschränkungen und Nutzungskonditionen der bereitgestellten Zeichnungen. Wir empfehlen dringend, den Haftungsausschluss sorgfältig zu lesen, bevor Sie die Zeichnungen nutzen oder darauf basierende Entscheidungen treffen. Für weitere Informationen verweisen wir auf das angegebene Dokument zum Haftungsausschluss.

This drawing may only be used in compliance with the disclaimer (see page 1 or available at simon-protec.com). This disclaimer regulates the responsibilities, limitations of liability and conditions of use of the drawings or making any decisions based on them. For more information, we refer to the specified disclaimer document.

SIMON
we create fire safety